

Modell Still- BH Pia

beinhaltet die Größen

**Größengruppe 1: 65C - H, 70B- H, 75A - H,
Größengruppe 2: 80A - H, 85A - H, 90A - H,
Größengruppe 3: 95A - H, 100A - H, 105A - G,
Größengruppe 4: 110A - F, 115A - E, 120A - D, 125A - C**

- bügelloser Still-BH
- Clipverschluss am Trägeransatz, lässt sich leicht mit einer Hand öffnen und schließen
- durch die Haltesichel rutscht der Träger beim Öffnen des Clipverschlusses nicht nach hinten
- unterfütterter Formträger und breiter Rücken entlasten die Schultern
- zwei Trägervarianten: Formträger oder Fertigträger

Das **Nähpaket** beinhaltet:

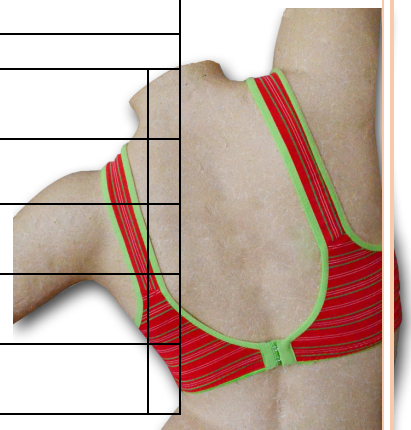
- Wäschestoff elastisch (ca. 140 cm breit): 60 cm
- Powernet: 40 cm
- Unterbrustgummi: 120 cm
- Bügelband: 80 cm
- Paspelband: 300 cm
- Abstandsgewirk 2,5 mm: 1 Stück 20cm x 35 cm (Formträger)
- Abstandsgewirk unelastisch 1,5 mm: 1 Stück 30cm x 70 cm
- Still BH-Verschlüsse: 2
- BH-Verschluss: 1

Optional

- Ringe/ Schieber: 4
- Trägerband: 1,20 m



Preis Schnittmuster: 13,00€		
Preis Nähpakete:		
Material Preisgruppe	Einsteigerpaket (mit Schnitt)	Nähpaket
25 €	51,76 €	43,96 €
21 €	49,36 €	41,56 €
19 €	48,16 €	40,36 €
15€	45,76 €	37,96 €



Wie ermittle ich meine Größe?

Sewy Größentabelle Still - BH Pia Größengruppe 1			
gemessene Unterbrustweite	63 - 67	68 - 72	73 - 77
BH -Unterbrustweite	65	70	75
Cupgröße	gemessener Brustumfang		
A			87 - 89
B		84 - 86	89 - 91
C	81 - 83	86 - 88	91 - 93
D	83 - 85	88 - 90	93 - 95
E	85 - 87	90 - 92	95 - 97
F	87 - 89	92 - 94	97 - 99
G	89 - 91	94 - 96	99 - 101
H	91 - 93	96 - 98	101 - 103

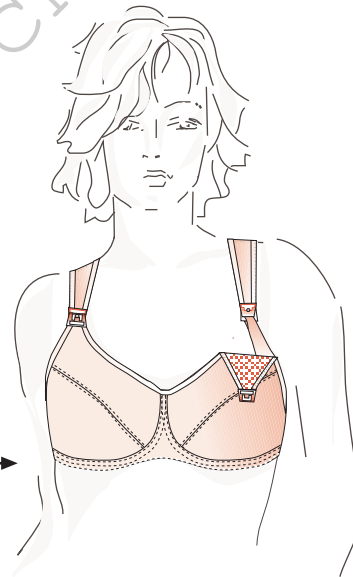
Die BH Größe setzt sich aus einer Kombination von Unterbrustweite und Brustweite zusammen. Es gibt verschiedene Möglichkeiten, die richtige Größe zu ermitteln, Voraussetzung ist aber bei allen das richtige Messen.

Brustumfang:

Gemessen wird über einem gut sitzenden BH (kein Push-up oder Ähnliches). Das Maßband muss waagrecht, locker über die stärkste Stelle der Brust verlaufen. Einatmen, messen, ausatmen, messen. Der Mittelwert zwischen den beiden Maßen ist der Ausgangswert.

Unterbrustweite:

Das Maßband muss waagrecht direkt unter der Brust herumgeführt werden. Ansonsten Vorgehensweise wie beim Brustumfang.



Sie haben nun zwei Werte, anhand derer Sie Ihre BH - Größe und den richtigen Bügel bestimmen können. Beispiel: Unterbrustweite 73, Brustweite 97 entspricht nach Tabelle der Größe 75E mit Tendenz zu 75F. Jetzt kann man noch die Bestimmung über die Differenz zwischen Unterbrustweite und Brustweite zur Hilfe nehmen:

Hier gilt die Regel:

Differenz BW/UBW	13	15	17	19	21	23	25	27
Cupgröße	A	B	C	D	E	F	G	H

Die Differenz zwischen 73 und 97 ist 24, man würde dann hier das 75 F - Cup wählen.

Wie ermittle ich meine Größe?

Sewy Größentabelle Still BH Pia Größengruppe 2			
gemessene Unterbrustweite	78 - 82	83 - 87	88 - 92
BH -Unterbrustweite	80	85	90
Cupgröße	gemessener Brustumfang		
A	92 - 94	97 - 99	102 - 104
B	94 - 96	99 - 101	104 - 106
C	96 - 98	101 - 103	106 - 108
D	98 - 100	103 - 105	108 - 110
E	100 - 102	105 - 107	110 - 112
F	102 - 104	107 - 109	112 - 114
G	104 - 106	109 - 111	114 - 116
H	106 - 108	111 - 113	116 - 118

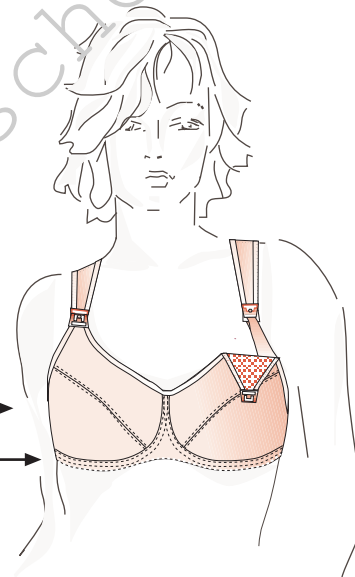
Die BH Größe setzt sich aus einer Kombination von Unterbrustweite und Brustweite zusammen. Es gibt verschiedene Möglichkeiten, die richtige Größe zu ermitteln, Voraussetzung ist aber bei allen das richtige Messen.

Brustumfang:

Gemessen wird über einem gut sitzenden BH (kein Push-up oder Ähnliches). Das Maßband muss waagrecht, locker über die stärkste Stelle der Brust verlaufen. Einatmen, messen, ausatmen, messen. Der Mittelwert zwischen den beiden Maßen ist der Ausgangswert.

Unterbrustweite:

Das Maßband muss waagrecht direkt unter der Brust herumgeführt werden. Ansonsten Vorgehensweise wie beim Brustumfang.




Sie haben nun zwei Werte, anhand derer Sie Ihre BH - Größe und den richtigen Bügel bestimmen können. Beispiel: Unterbrustweite 78, Brustweite 104 entspricht nach Tabelle der Größe 80F oder G. Jetzt kann man noch die Bestimmung über die Differenz zwischen Unterbrustweite und Brustweite zur Hilfe nehmen:

Hier gilt die Regel:

Differenz BW/UBW	13	15	17	19	21	23	25	27
Cupgröße	A	B	C	D	E	F	G	H

Die Differenz zwischen 78 und 104 ist 26, man würde dann hier das G - Cup wählen.

Wie ermittle ich meine Größe?

 Größentabelle BH Pia Komfort Größengruppe 3			
gemessene Unterbrustweite	93 - 97	98 - 102	103 - 107
BH -Unterbrustweite	95	100	105
Cupgröße			
	gemessener Brustumfang		
A	107 - 109	112 - 114	117 - 119
B	109 - 111	114 - 116	119 - 121
C	111 - 113	116 - 118	121 - 123
D	113 - 115	118 - 120	123 - 125
E	115 - 117	120 - 122	125 - 127
F	117 - 119	122 - 124	127 - 129
G	119 - 121	124 - 126	129 - 131
H	121 - 123	126 - 128	

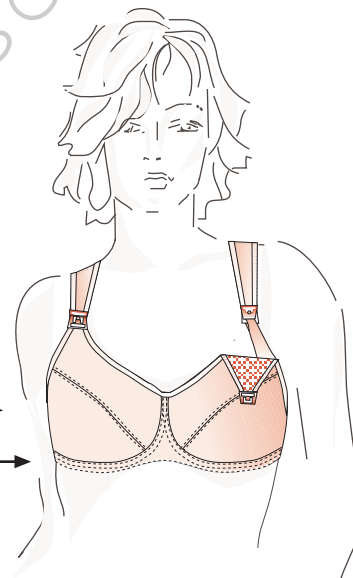
Die BH Größe setzt sich aus einer Kombination von Unterbrustweite und Brustweite zusammen. Es gibt verschiedene Möglichkeiten, die richtige Größe zu ermitteln, Voraussetzung ist aber bei allen das richtige Messen.

Brustumfang:

Gemessen wird über einem gut sitzenden BH (kein Push-up oder Ähnliches). Das Maßband muss waagrecht, locker über die stärkste Stelle der Brust verlaufen. Einatmen, messen, ausatmen, messen. Der Mittelwert zwischen den beiden Messen ist der Ausgangswert.

Unterbrustweite:

Das Maßband muss waagrecht direkt unter der Brust herumgeführt werden. Ansonsten Vorgehensweise wie beim Brustumfang.




Sie haben nun zwei Werte, anhand derer Sie Ihre BH - Größe und den richtigen Bügel bestimmen können. Beispiel: Unterbrustweite 97, Brustweite 109 entspricht nach Tabelle der Größe 95 A oder B. Jetzt kann man noch die Bestimmung über die Differenz zwischen Unterbrustweite und Brustweite zur Hilfe nehmen:

Hier gilt die Regel:

Differenz BW/UBW	13	15	17	19	21	23	25	27
Cupgröße	A	B	C	D	E	F	G	H

Die Differenz zwischen 97 und 109 ist 12, man würde dann hier das A - Cup wählen.

Wie ermittle ich meine Größe?

 Größentabelle Still BH Pia Größengruppe 4				
gemessene Unterbrustweite	108 - 112	113 - 117	118 - 122	123 - 127
BH -Unterbrustweite	110	115	120	125
Cupgröße				
	gemessener Brustumfang			
A	122 - 124	127 - 129	132 - 134	137 - 139
B	124 - 126	129 - 131	134 - 136	139 - 141
C	126 - 128	131 - 133	136 - 138	141 - 143
D	128 - 130	133 - 135	138 - 140	
E	130 - 132	135 - 137		
F	132 - 134			

Die BH Größe setzt sich aus einer Kombination von Unterbrustweite und Brustweite zusammen. Es gibt verschiedene Möglichkeiten, die richtige Größe zu ermitteln, Voraussetzung ist aber bei allen das richtige Messen.


Brustumfang:

Gemessen wird über einem gut sitzenden BH (kein Push-up oder Ähnliches). Das Maßband muss waagrecht, locker über die stärkste Stelle der Brust verlaufen. Einatmen, messen, ausatmen, messen. Der Mittelwert zwischen den beiden Maßen ist der Ausgangswert.



Unterbrustweite:

Das Maßband muss waagrecht direkt unter der Brust herumgeführt werden. Ansonsten Vorgehensweise wie beim Brustumfang.



Sie haben nun zwei Werte, anhand derer Sie Ihre BH - Größe und den richtigen Bügel bestimmen können. Beispiel: Unterbrustweite 109, Brustweite 128 entspricht nach Tabelle der Größe 110 C oder D. Jetzt kann man noch die Bestimmung über die Differenz zwischen Unterbrustweite und Brustweite zur Hilfe nehmen:

Hier gilt die Regel:

Differenz BW/UBW	13	15	17	19	21	23	25	27
Cupgröße	A	B	C	D	E	F	G	H

Die Differenz zwischen 109 und 128 ist 19, man würde dann hier das D - Cup wählen.