

Modell Komfort BH Pia

beinhaltet die Größen

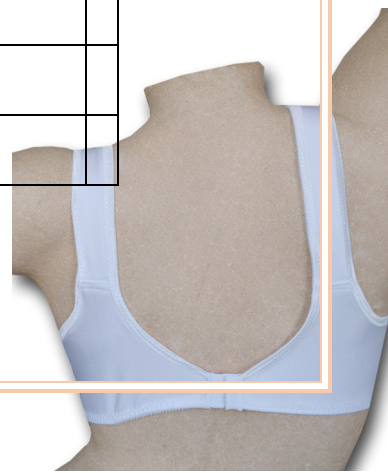
Größengruppe 1: 65C - H, 70B- H, 75A - H,
Größengruppe 2: 80A - H, 85A - H, 90A - H,
Größengruppe 3: 95A - H, 100A - H, 105A - G,
Größengruppe 4: 110A - F, 115A - E, 120A - D, 125A - C

- bügelloser Komfort BH
- stabiler Rücken mit breitem Trägeransatz und Formträger sorgen für optimalen Halt
- Fütterung mit Powernet und unelastischer Einzugware/ Charmeuse im Cup
- Fütterung mit Powernet im Rücken
- mit Trägerverschlüssen zum komfortablen Anziehen (ab Größe 100B)

Das **Nähpaket** beinhaltet:

- Wäschestoff elastisch (ca. 140 cm breit): 50 cm (Baumwollstoffe 0,70m)
- Spitzenband, breite mind. 12 cm : 0,60 m
- unelastische Einzugware/Charmeuse: 30 cm
- Powernet: 30 cm
- Unterbrustgummi: 120 cm
- Bügelband: 100 cm
- Paspelband: 300 cm
- Abstandsgewirk 2,5 mm: 1 Stück 20cm x 35 cm
- Schieber: 2
- BH-Verschluss: 1
- Stäbchenband: 20 cm







Wie ermittle ich meine Größe, die Schnittgrößengruppe und den richtigen Bügel?

Die BH Größe setzt sich aus einer Kombination von Unterbrustweite und Brustweite zusammen. Es gibt verschiedene Möglichkeiten, die richtige Größe zu ermitteln, Voraussetzung ist aber bei allen das richtige Messen.

Brustumfang:

Gemessen wird über einem gut sitzenden BH (kein Push-up oder Ähnliches). Das Maßband muss waagrecht, locker über die stärkste Stelle der Brust verlaufen. Einatmen, messen, ausatmen, messen. Der Mittelwert zwischen den beiden Maßen ist der Ausgangswert.

Unterbrustweite:

Das Maßband muss waagrecht direkt unter der Brust herumgeführt werden. Ansonsten Vorgehensweise wie beim Brustumfang.



Sie haben nun zwei Maße, anhand derer Sie Ihre BH – Größe, den richtigen Bügel und die Schnittgrößengruppe der unten aufgeführten Maßtabellen entnehmen können.

Beispiel: Unterbrustweite 83, Brustweite 99 entspricht nach Tabelle der Größe 85 B an der Grenze zum A - Cup.

Jetzt kann man noch die Bestimmung über die Differenz zwischen Unterbrustweite und Brustweite zur Hilfe nehmen:

Hier gilt die Regel:

Differenz	13	15	17	19	21	23	25	27
Cup	A	B	C	D	E	F	G	H

Bei unserem Beispiel ist die Differenz 16, die Cupgröße läge also zwischen B und C, ich würde in diesem Fall Größe 85 B wählen.

Das heißt: Schnitt Größengruppe 2 und Bügel B5 240.




Größentabelle Komfort BH Pia Größengruppe 1


gemessene Unterbrustweite	63 - 67	68 - 72	73 - 77
BH -Unterbrustweite	65	70	75
Cupgröße	gemessener Brustumfang		
A			87 - 89
B		84-86	89 - 91
C	81 - 83	86 - 88	91 - 93
D	83 - 85	88 - 90	93 - 95
E	85 - 87	90 - 92	95 - 97
F	87 - 89	92 - 94	97 - 99
G	89 - 91	94 - 96	99 - 101
H	91 - 93	96 - 98	101 - 103



Größentabelle Komfort BH Pia Größengruppe 2

gemessene Unterbrustweite	78 - 82	83 - 87	88 - 92
BH -Unterbrustweite	80	85	90
Cupgröße	gemessener Brustumfang		
A	92 - 94	97 - 99	102 - 104
B	94 - 96	99 - 101	104 - 106
C	96 - 98	101- 103	106 - 108
D	98 - 100	103 - 105	108 - 110
E	100 - 102	105 - 107	110 - 112
F	102 - 104	107 - 109	112 - 114
G	104 - 106	109 - 111	114 - 116
H	106 - 108	111 - 113	116 - 118

 Größentabelle Komfort BH Pia Größengruppe 3			
gemessene Unterbrustweite	93 - 97	98 - 102	103 - 107
BH -Unterbrustweite	95	100	105
Cupgröße	gemessener Brustumfang		
A	107 - 109	112 - 114	117 - 119
B	109 - 111	114 - 116	119 - 121
C	111 - 113	116 - 118	121 - 123
D	113 - 115	118 - 120	123 - 125
E	115 - 117	120 - 122	125 - 127
F	117 - 119	122 - 124	127 - 129
G	119 - 121	124 - 126	129 - 131
H	121 - 123	126 - 128	

 Größentabelle Komfort BH Pia Größengruppe 4				
gemessene Unterbrustweite	108 - 112	113 - 117	118 - 122	123 - 127
BH -Unterbrustweite	110	115	120	125
Cupgröße	gemessener Brustumfang			
A	122 - 124	127 - 129	132 - 134	137 - 139
B	124 - 126	129 - 131	134 - 136	139 - 141
C	126 - 128	131 - 133	136 - 138	141 - 143
D	128 - 130	133 - 135	138 - 140	
E	130 - 132	135 - 137		
F	132 - 134			