

Modell Top und Shorts Luisa

beinhaltet die Größen

Größengruppe 1: 32 – 36, Größengruppe 2: 36– 40, Größengruppe 3: 40 – 44, Größengruppe 4: 44 – 48

Spaghetti – Top in A-Form

Version 1: mit aufgesetzter Schabe und Raffung unter der Brust

Version 2 : glatt hängend mit gerundetem Saum

Shorts:

Version 1: mit angesetztem Bund und Bindemöglichkeit

Version 2: Angesetztes Gummiband

Das Nähpaket Top Luisa beinhaltet

Oberstoff (1,40 cm breit) : 1,50 m

Paspelband/elastisch: 2,50 m

Einziehgummi : 0,50 m

Bundgummi, 3 cm breit : 1,00 m

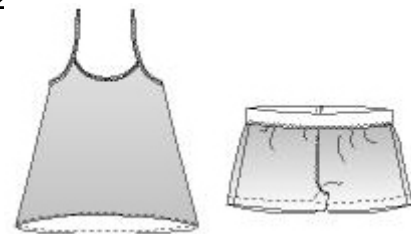
- optional Hotspot 1 Packung
Klebeeinlage



Version 1



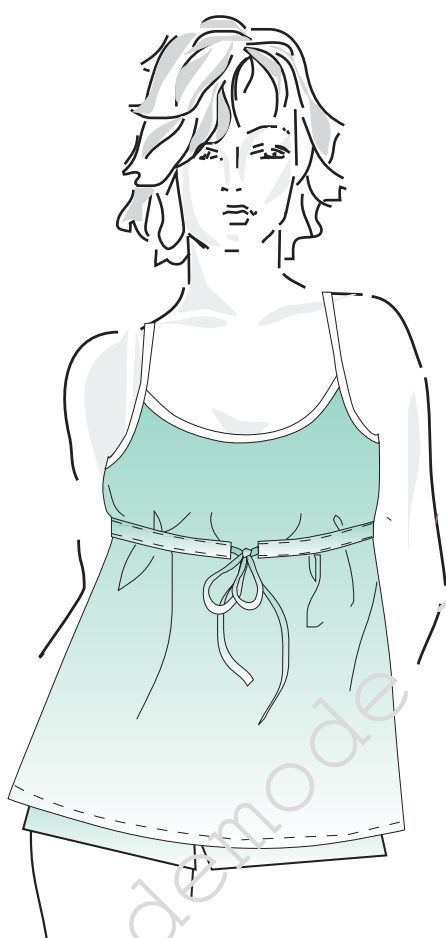
Version 2



Preis Schnittmuster: 13,00€			
Preis Nähpakete:			
Material Preisgruppe	Einsteigerpaket (mit Schnitt)	Nähpaket	Optional Hotspot Klebeeinlage
25,00€/m	50,10 €	42,30 €	+5,95€
21,00€/m	44,10 €	36,30 €	+5,95€
19,00€/m	41,10 €	33,30 €	+5,95€
15,00€/m	35,10 €	27,30 €	+5,95€

Bei der Wahl der passenden Topgröße orientieren Sie sich zunächst an Ihrer normalen Oberteilgröße. Die unten angegebene Tabelle kann eine zusätzliche Hilfe sein. Wenn Ihre Maßkonstellation nicht in der Tabelle enthalten ist, nehmen Sie die nächstgrößere oder -kleinere Größe.

<i>Sewy</i> Größentabelle Top /Shorts Luisa GG 1			
Top/Shortsgröße	32	34	36
Brustumfang in cm :	74 - 78	78 - 82	82 - 86
Taillenumfang in cm:	61 - 63	63 - 66	66 - 70
Hüftumfang in cm:	85 - 88	88 - 92	92 - 96



Brustumfang:

Gemessen wird über einen gut sitzenden BH (kein Push-up oder Ähnliches). Das Maßband muss waagrecht, locker über die stärkste Stelle der Brust verlaufen. Einatmen, messen, ausatmen, messen. Das Mittel ist der richtige Brustumfang.

Taillenumfang:


Das Maßband waagrecht um die schlankste Stelle der Taille herumführen.

Hüftumfang:

Das Maßband waagrecht um die stärkste Stelle von Hüfte und Gesäß herumführen.

Bei der Wahl der passenden Topgröße orientieren Sie sich zunächst an Ihrer normalen Oberteilgröße. Die unten angegebene Tabelle kann eine zusätzliche Hilfe sein. Wenn Ihre Maßkonstellation nicht in der Tabelle enthalten ist, nehmen Sie die nächstgrößere oder -kleinere Größe.

Sewy Größentabelle Top/Shorts Luisa GG 2			
Top/Shortsgröße	36	38	40
Brustumfang in cm	82 - 86	86 - 90	90 - 94
Taillenumfang in cm	66 - 70	70 - 74	74 - 78
Hüftumfang in cm	92 - 96	96 - 99	99 - 102



Brustumfang:

Gemessen wird über einen gut sitzenden BH (kein Push-up oder Ähnliches). Das Maßband muss waagrecht, locker über die stärkste Stelle der Brust verlaufen. Einatmen, messen, ausatmen, messen. Das Mittel ist der richtige Brustumfang.

Taillenumfang:


Das Maßband waagrecht um die schlankste Stelle der Taille herumführen.

Hüftumfang:

Das Maßband waagrecht um die stärkste Stelle von Hüfte und Gesäß herumführen.

Bei der Wahl der passenden Topgröße orientieren Sie sich zunächst an Ihrer normalen Oberteilgröße. Die unten angegebene Tabelle kann eine zusätzliche Hilfe sein. Wenn Ihre Maßkonstellation nicht in der Tabelle enthalten ist, nehmen Sie die nächstgrößere oder -kleinere Größe.

<i>Sewy</i> Größentabelle Top/Shorts Luisa GG 3			
Top/Shortsgröße	40	42	44
Brustumfang in cm	90 - 94	94 - 98	98 - 102
Taillenumfang in cm	74 - 78	78 - 82	82 - 86
Hüftumfang in cm	99 - 102	102 - 105	105 - 108



Brustumfang:

Gemessen wird über einen gut sitzenden BH (kein Push-up oder Ähnliches). Das Maßband muss waagrecht, locker über die stärkste Stelle der Brust verlaufen. Einatmen, messen, ausatmen, messen. Das Mittel ist der richtige Brustumfang.

Taillenumfang:


Das Maßband waagrecht um die schlankste Stelle der Taille herumführen.

Hüftumfang:

Das Maßband waagrecht um die stärkste Stelle von Hüfte und Gesäß herumführen.

Bei der Wahl der passenden Topgröße orientieren Sie sich zunächst an Ihrer normalen Oberteilgröße. Die unten angegebene Tabelle kann eine zusätzliche Hilfe sein. Wenn Ihre Maßkonstellation nicht in der Tabelle enthalten ist, nehmen Sie die nächstgrößere oder -kleinere Größe.

<i>Sewy</i> Größentabelle Top/Shorts Luisa GG 4			
Top/Shortsgröße	44	46	48
Brustumfang in cm	98 - 102	102 - 106	106 - 112
Taillenumfang in cm	82 - 86	86 - 90	90 - 96
Hüftumfang in cm	105 - 108	108 - 111	111 - 116



Brustumfang:

Gemessen wird über einen gut sitzenden BH (kein Push-up oder Ähnliches). Das Maßband muss waagrecht, locker über die stärkste Stelle der Brust verlaufen. Einatmen, messen, ausatmen, messen. Das Mittel ist der richtige Brustumfang.

Taillenumfang:

Das Maßband waagrecht um die schlankste Stelle der Taille herumführen.

Hüftumfang:

Das Maßband waagrecht um die stärkste Stelle von Hüfte und Gesäß herumführen.