

Größentabelle Body Teresa 36/1/36/2				Größentabelle Body Teresa 38/1/38/2				Größentabelle Body Teresa 40/1/40/2				Größentabelle Body Teresa 42/1/42/2				Größentabelle Body Teresa 44/1/44/2													
gemessene Unterbrustweite	63 - 67	68 - 72	73 - 77	gemessene Unterbrustweite	68 - 72	73 - 77	78 - 82	gemessene Unterbrustweite	73 - 77	78 - 82	83 - 87	gemessene Unterbrustweite	78 - 82	83 - 87	88 - 92	gemessene Unterbrustweite	83 - 87	88 - 92	93 - 97										
BH - Unterbrustweite	65	70	75	BH - Unterbrustweite	70	75	80	BH - Unterbrustweite	75	80	85	BH - Unterbrustweite	80	85	90	BH - Unterbrustweite	85	90	95										
Cupgröße gemessener Brustumfang				Cupgröße gemessener Brustumfang				Cupgröße gemessener Brustumfang				Cupgröße gemessener Brustumfang																	
AA				AA			90 - 92	AA			90 - 92	95 - 97	AA			90 - 92	95 - 97	100 - 102	AA			95 - 97	100 - 102	105 - 107					
A			87 - 89	A			87 - 89	92 - 94	A			87 - 89	92 - 94	97 - 99	A			92 - 94	97 - 99	102 - 104	A			97 - 99	102 - 104	107 - 109			
B			84 - 86	89 - 91	B			84 - 86	89 - 91	94 - 96	B			89 - 91	94 - 96	99 - 101	B			94 - 96	99 - 101	104 - 106	B			99 - 101	104 - 106	109 - 111	
C			81 - 83	86 - 88	91 - 93	C			86 - 88	91 - 93	96 - 98	C			91 - 93	96 - 98	101 - 103	C			96 - 98	101 - 103	106 - 108	C			101 - 103	106 - 108	111 - 113
D			83 - 85	88 - 90	93 - 95	D			88 - 90	93 - 95	98 - 100	D			93 - 95	98 - 100	103 - 105	D			98 - 100	103 - 105	108 - 110	D			103 - 105	108 - 110	113 - 115
E			85 - 87	90 - 92	95 - 97	E			90 - 92	95 - 97	100 - 102	E			95 - 97	100 - 102	105 - 107	E			100 - 102	105 - 107	110 - 112	E			105 - 107	110 - 112	115 - 117
F			87 - 89	92 - 94	97 - 99	F			92 - 94	97 - 99	102 - 104	F			97 - 99	102 - 104	107 - 109	F			102 - 104	107 - 109	112 - 114	F			107 - 109	112 - 114	117 - 119
G			89 - 91	94 - 96	99 - 101	G			94 - 96	99 - 101	104 - 106	G			99 - 101	104 - 106	109 - 111	G			104 - 106	109 - 111	114 - 116	G			109 - 111	114 - 116	119 - 121
H			91 - 93	96 - 98	101 - 103	H			96 - 98	101 - 103	106 - 108	H			101 - 103	106 - 108	111 - 113	H			106 - 108	111 - 113	116 - 118	H			111 - 113	116 - 118	121 - 123
Taillenweite	66 - 70			Taillenweite	70 - 74			Taillenweite	74 - 78			Taillenweite	78 - 82			Taillenweite	82 - 86												
Hüftweite	92 - 96			Hüftweite	96 - 99			Hüftweite	99 - 102			Hüftweite	102 - 105			Hüftweite	105 - 108												
Größentabelle Body Teresa 46/1/46/2				Größentabelle Body Teresa 48/1/48/2				Größentabelle Body Teresa 50/1/50/2				Größentabelle Body Teresa 52/1/52/2				Größentabelle Body Teresa 54/1/54/2													
gemessene Unterbrustweite	88 - 92	93 - 97	98 - 102	gemessene Unterbrustweite	93 - 97	98 - 102	103 - 107	gemessene Unterbrustweite	98 - 102	103 - 107	108 - 112	gemessene Unterbrustweite	103 - 107	108 - 112	113 - 117	gemessene Unterbrustweite	108 - 112	113 - 117	118 - 122										
BH - Unterbrustweite	90	95	100	BH - Unterbrustweite	95	100	105	BH - Unterbrustweite	100	105	110	BH - Unterbrustweite	105	110	115	BH - Unterbrustweite	110	115	120										
Cupgröße gemessener Brustumfang				Cupgröße gemessener Brustumfang				Cupgröße gemessener Brustumfang				Cupgröße gemessener Brustumfang																	
AA			100 - 102	105 - 107	110 - 112	AA			105 - 107	110 - 112	115 - 117	AA			110 - 112	115 - 117	120 - 122	AA			115 - 117	120 - 122	125 - 127	AA			120 - 122	125 - 127	130 - 132
A			102 - 104	107 - 109	112 - 114	A			107 - 109	112 - 114	117 - 119	A			112 - 114	117 - 119	122 - 124	A			117 - 119	122 - 124	127 - 129	A			122 - 124	127 - 129	132 - 134
B			104 - 106	109 - 111	114 - 116	B			109 - 111	114 - 116	119 - 121	B			114 - 116	119 - 121	124 - 126	B			119 - 121	124 - 126	129 - 131	B			124 - 126	129 - 131	134 - 136
C			106 - 108	111 - 113	116 - 118	C			111 - 113	116 - 118	121 - 123	C			116 - 118	121 - 123	126 - 128	C			121 - 123	126 - 128	131 - 133	C			126 - 128	131 - 133	136 - 138
D			108 - 110	113 - 115	118 - 120	D			113 - 115	118 - 120	123 - 125	D			118 - 120	123 - 125	128 - 130	D			123 - 125	128 - 130	133 - 135	D			128 - 130	133 - 135	138 - 140
E			110 - 112	115 - 117	120 - 122	E			115 - 117	120 - 122	125 - 127	E			120 - 122	125 - 127	130 - 132	E			125 - 127	130 - 132	135 - 137	E			130 - 132	135 - 137	
F			112 - 114	117 - 119	122 - 124	F			117 - 119	122 - 124	127 - 129	F			122 - 124	127 - 129	132 - 134	F			127 - 129	132 - 134		F			132 - 134		
G			114 - 116	119 - 121	124 - 126	G			119 - 121	124 - 126	129 - 131	G			124 - 126	129 - 131		G			129 - 131			G					
H			116 - 118	121 - 123	126 - 128	H			121 - 123	126 - 128		H			126 - 128			H						H					
Taillenweite	86 - 90			Taillenweite	90 - 96			Taillenweite	96 - 102			Taillenweite	102 - 108			Taillenweite	108 - 115												
Hüftweite	108 - 111			Hüftweite	111 - 116			Hüftweite	116 - 121			Hüftweite	121 - 126			Hüftweite	126 - 131												
Größentabelle Body Teresa 56/1/56/2				Größentabelle Body Teresa 58/1/58/2				Größentabelle Body Teresa 60																					
gemessene Unterbrustweite	113 - 117	118 - 122	123 - 127	gemessene Unterbrustweite	118 - 122	123 - 127	128 - 132	gemessene Unterbrustweite	123 - 127	128 - 132	133 - 137																		
BH - Unterbrustweite	115	120	125	BH - Unterbrustweite	120	125	130	BH - Unterbrustweite	125	130	135																		
Cupgröße gemessener Brustumfang				Cupgröße gemessener Brustumfang				Cupgröße gemessener Brustumfang																					
AA			125 - 127	130 - 132	135 - 137	AA			130 - 132	135 - 137	140 - 142	AA			135 - 137	140 - 142	145 - 147												
A			127 - 129	132 - 134	137 - 139	A			132 - 134	137 - 139	142 - 144	A			137 - 139	142 - 144	147 - 149												
B			129 - 131	134 - 136	139 - 141	B			134 - 136	139 - 141	144 - 146	B			139 - 141	144 - 146													
C			131 - 133	136 - 138	141 - 143	C			136 - 138	141 - 143		C			141 - 143														
D			133 - 135	138 - 140		D			138 - 140			D																	
E			135 - 137			E						E																	
F						F						F																	
G						G						G																	
H						H						H																	
Taillenweite	115 - 122			Taillenweite	122 - 129			Taillenweite	129 - 136																				
Hüftweite	131 - 136			Hüftweite	136 - 142			Hüftweite	142 - 148																				

Wie ermittle ich meine Größe, die Schnittgrößengruppe und den richtigen Bügel?

Taillenumfang:

Das Maßband waagrecht um die schlankste Stelle der Taille herumführen

Hüftumfang:

Das Maßband waagrecht um die stärkste Stelle von Hüfte und Gesäß herumführen

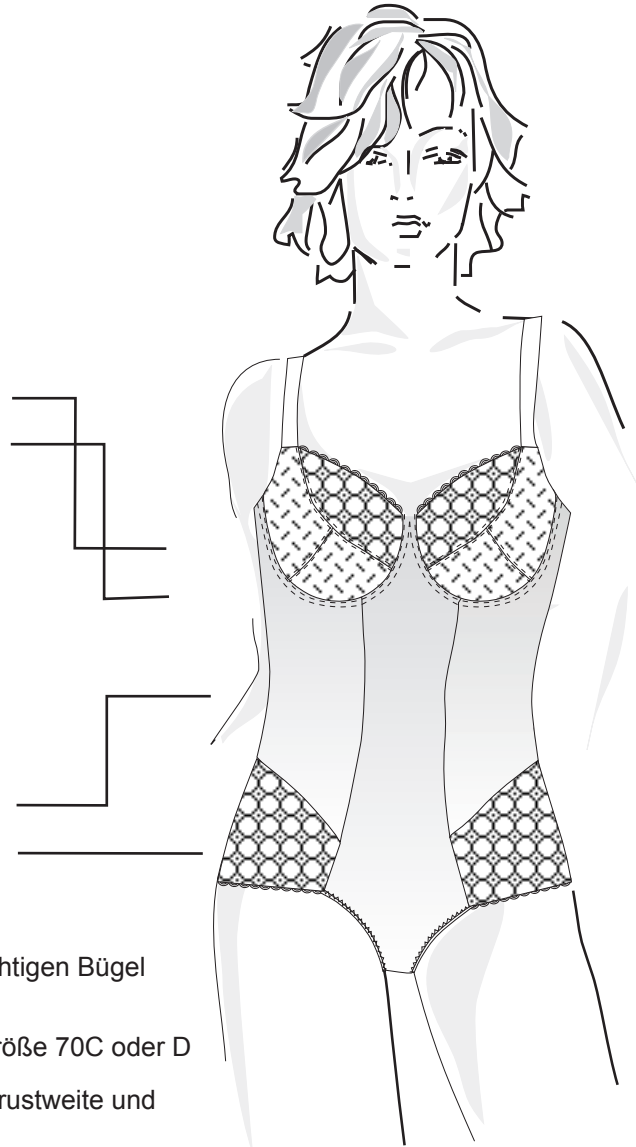
Brustumfang:

Gemessen wird über einem gut sitzenden BH (kein Push-up oder Ähnliches). Das Maßband muss waagrecht, locker über die stärkste Stelle der Brust verlaufen. Einatmen, messen, ausatmen, messen. Der Mittelwert zwischen den beiden Maßen ist der Ausgangswert.

Unterbrustweite:

Das Maßband muss waagrecht direkt unter der Brust herumgeführt werden. Ansonsten Vorgehensweise wie beim Brustumfang.

Größentabelle Body Teresa 36/1			
gemessene Unterbrustweite	63 - 67	68 - 72	73 - 77
BH -Unterbrustweite	65	70	75
Cupgröße gemessener Brustumfang			
A			87 - 89
B		84 - 86	89 - 91
C	81 - 83	86 - 88	91 - 93
D	83 - 85	88 - 90	93 - 95
E	85 - 87	90 - 92	
F	87 - 89		
Taillenweite	66 - 70		
Hüftweite	92 - 96		



Sie haben nun zwei Werte, anhand derer Sie Ihre BH - Größe und den richtigen Bügel bestimmen können.

Beispiel: Unterbrustweite 72, Brustweite 88 entspricht nach Tabelle der Größe 70C oder D

Jetzt kann man noch die Bestimmung über die Differenz zwischen Unterbrustweite und Brustweite zur Hilfe nehmen:

Hier gilt die Regel:

Differenz BW/UBW	11	13	15	17	19	21	23	25	27
Cupgröße	AA	A	B	C	D	E	F	G	H

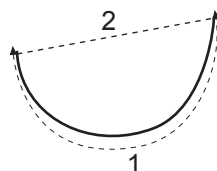
Die Differenz zwischen 72 und 88 ist 16, man würde dann hier das C - Cup wählen.

Eine zusätzliche Hilfe zur Größenfindung kann die Größe des BH-Bügels sein.

Wenn Sie ihre ideale Bügelgröße kennen, messen sie seine Länge und den oberen Durchmesser und vergleichen Sie ihn mit unseren Größen.

Die Maße unserer Bügel für dieses Modell entnehmen Sie nebenstehender Tabelle.

(erster Wert = Länge, zweiter Wert = oberer Durchmesser)



Bügel Staby 2 216/13	65C	70B	75A
Bügel Staby 3 224/13	65D	70C	75B
Bügel Staby 4 232/13,4	65E	70D	75C
Bügel Staby 5 240/14	65F	70E	75D

Wie ermittle ich meine Größe, die Schnittgrößengruppe und den richtigen Bügel?

Tailleurumfang:

Das Maßband waagrecht um die schlankste Stelle der Taille herumführen

Hüftumfang:

Das Maßband waagrecht um die stärkste Stelle von Hüfte und Gesäß herumführen

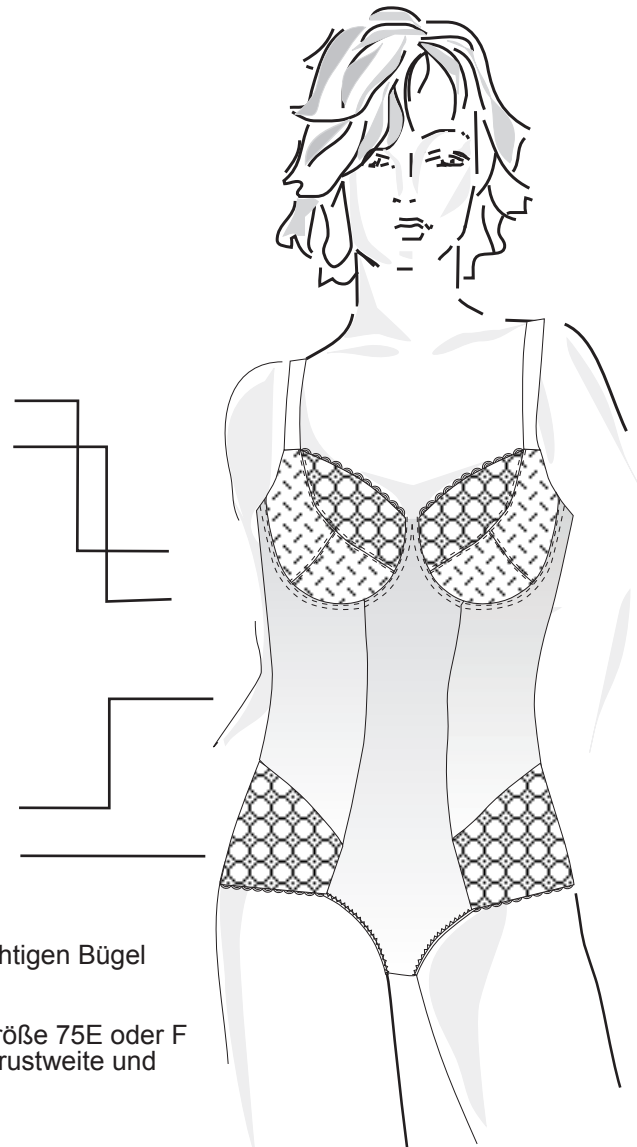
Brustumfang:

Gemessen wird über einem gut sitzenden BH (kein Push-up oder Ähnliches). Das Maßband muss waagrecht, locker über die stärkste Stelle der Brust verlaufen. Einatmen, messen, ausatmen, messen. Der Mittelwert zwischen den beiden Maßen ist der Ausgangswert.

Unterbrustweite:

Das Maßband muss waagrecht direkt unter der Brust herumgeführt werden. Ansonsten Vorgehensweise wie beim Brustumfang.

Größentabelle Body Teresa 36/2			
gemessene Unterbrustweite	63 - 67	68 - 72	73 - 77
BH -Unterbrustweite	65	70	75
Cupgröße	gemessener Brustumfang		
D			
E			95 - 97
F		92 - 94	97 - 99
G	89 - 91	94 - 96	99 - 101
H	91 - 93	96 - 98	101 - 103
Tailleurweite	66 - 70		
Hüftweite	92 - 96		



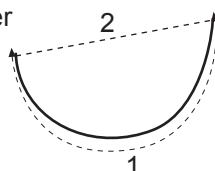
Sie haben nun zwei Werte, anhand derer Sie Ihre BH - Größe und den richtigen Bügel bestimmen können.

Beispiel: Unterbrustweite 77, Brustweite 97 entspricht nach Tabelle der Größe 75E oder F. Jetzt kann man noch die Bestimmung über die Differenz zwischen Unterbrustweite und Brustweite zur Hilfe nehmen:

Hier gilt die Regel:

Differenz BW/UBW	11	13	15	17	19	21	23	25	27
Cupgröße	AA	A	B	C	D	E	F	G	H

Eine zusätzliche Hilfe zur Größenfindung kann die Größe des BH-Bügels sein. Wenn Sie ihre ideale Bügelgröße kennen, messen sie seine Länge und den oberen Durchmesser und vergleichen Sie ihn mit unseren Größen. Die Maße unserer Bügel für dieses Modell entnehmen Sie nebenstehender Tabelle. (erster Wert = Länge, zweiter Wert = oberer Durchmesser)



Bügel Staby 6	256/14,7	65G	70F	75E
Bügel Staby 7	272/15,5	65H	70G	75F
Bügel Staby 8	288/16,6		70H	75G
Bügel Staby 9	304/17			75H

Wie ermittle ich meine Größe, die Schnittgrößengruppe und den richtigen Bügel?

Taillenumfang:

Das Maßband waagrecht um die schlankste Stelle der Taille herumführen

Hüftumfang:

Das Maßband waagrecht um die stärkste Stelle von Hüfte und Gesäß herumführen


Brustumfang:

Gemessen wird über einem gut sitzenden BH (kein Push-up oder Ähnliches). Das Maßband muss waagrecht, locker über die stärkste Stelle der Brust verlaufen. Einatmen, messen, ausatmen, messen. Der Mittelwert zwischen den beiden Maßen ist der Ausgangswert.

Unterbrustweite:

Das Maßband muss waagrecht direkt unter der Brust herumgeführt werden. Ansonsten Vorgehensweise wie beim Brustumfang.

Größentabelle Body Teresa 38/1			
gemessene Unterbrustweite	68 - 72	73 - 77	78 - 82
BH -Unterbrustweite	70	75	80
Cupgröße gemessener Brustumfang			
AA			90 - 92
A		87 - 89	92 - 94
B	84 - 86	89 - 91	94 - 96
C	86 - 88	91 - 93	96 - 98
D	88 - 90	93 - 95	
E	90 - 92		
Taillenweite	70 - 74		
Hüftweite	96 - 99		



Sie haben nun zwei Werte, anhand derer Sie Ihre BH - Größe und den richtigen Bügel bestimmen können.

Beispiel: Unterbrustweite 77, Brustweite 91 entspricht nach Tabelle der Größe 75B oder C

Jetzt kann man noch die Bestimmung über die Differenz zwischen Unterbrustweite und Brustweite zur Hilfe nehmen:

Hier gilt die Regel:

Differenz BW/UBW	11	13	15	17	19	21	23	25	27
Cupgröße	AA	A	B	C	D	E	F	G	H

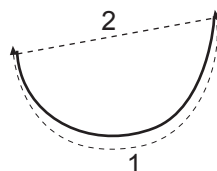
Die Differenz zwischen 77 und 91 ist 14, man würde dann hier das B - Cup wählen.

Eine zusätzliche Hilfe zur Größenfindung kann die Größe des BH-Bügel sein.

Wenn Sie ihre ideale Bügelgröße kennen, messen sie seine Länge und den oberen Durchmesser und vergleichen Sie ihn mit unseren Größen.

Die Maße unserer Bügel für dieses Modell entnehmen Sie nebenstehender Tabelle.

(erster Wert = Länge, zweiter Wert = oberer Durchmesser)



Bügel Staby 2 216/13	70B	75A	80AA
Bügel Staby 3 224/13	70C	75B	80A
Bügel Staby 4 232/13,4	70D	75C	80B
Bügel Staby 5 240/14	70E	75D	80C

Wie ermittle ich meine Größe, die Schnittgrößengruppe und den richtigen Bügel?

Tailleurumfang:

Das Maßband waagrecht um die schlankste Stelle der Taille herumführen

Hüftumfang:

Das Maßband waagrecht um die stärkste Stelle von Hüfte und Gesäß herumführen

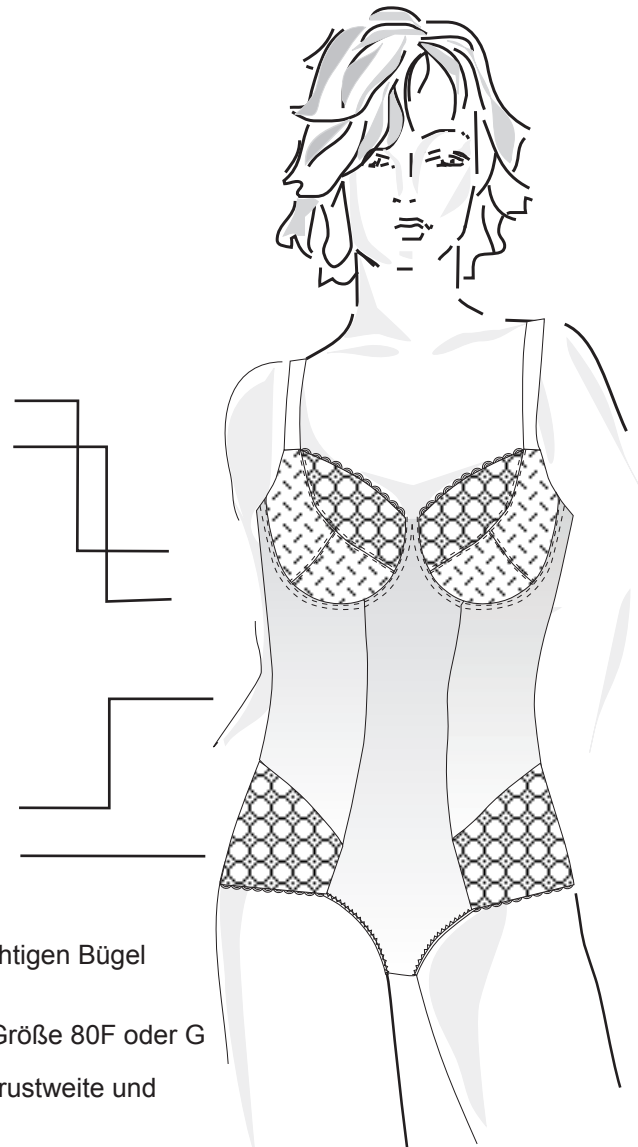
Brustumfang:

Gemessen wird über einem gut sitzenden BH (kein Push-up oder Ähnliches). Das Maßband muss waagrecht, locker über die stärkste Stelle der Brust verlaufen. Einatmen, messen, ausatmen, messen. Der Mittelwert zwischen den beiden Maßen ist der Ausgangswert.

Unterbrustweite:

Das Maßband muss waagrecht direkt unter der Brust herumgeführt werden. Ansonsten Vorgehensweise wie beim Brustumfang.

Größentabelle Body Teresa 38/2			
gemessene Unterbrustweite	68 - 72	73 - 77	78 - 82
BH -Unterbrustweite	70	75	80
Cupgröße	gemessener Brustumfang		
D			98 - 100
E		95 - 97	100 - 102
F	92 - 94	97 - 99	102 - 104
G	94 - 96	99 - 101	104 - 106
H	96 - 98	101 - 103	106 - 108
Tailleurweite	70 - 74		
Hüftweite	96 - 99		



Sie haben nun zwei Werte, anhand derer Sie Ihre BH - Größe und den richtigen Bügel bestimmen können.

Beispiel: Unterbrustweite 78, Brustweite 104 entspricht nach Tabelle der Größe 80F oder G

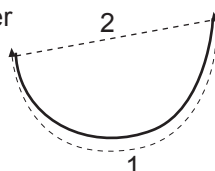
Jetzt kann man noch die Bestimmung über die Differenz zwischen Unterbrustweite und Brustweite zur Hilfe nehmen:

Hier gilt die Regel:

Differenz BW/UBW	11	13	15	17	19	21	23	25	27
Cupgröße	AA	A	B	C	D	E	F	G	H

Die Differenz zwischen 78 und 104 ist 26, man würde dann hier das G - Cup wählen.

Eine zusätzliche Hilfe zur Größenfindung kann die Größe des BH-Bügels sein. Wenn Sie ihre ideale Bügelgröße kennen, messen sie seine Länge und den oberen Durchmesser und vergleichen Sie ihn mit unseren Größen. Die Maße unserer Bügel für dieses Modell entnehmen Sie nebenstehender Tabelle. (erster Wert = Länge, zweiter Wert = oberer Durchmesser)



Bügel Staby 6	256/14,7	70F	75E	80D
Bügel Staby 7	272/15,5	70G	75F	80E
Bügel Staby 8	288/16,6	70H	75G	80F
Bügel Staby 9	304/17		75H	80G
Bügel Staby 10	320/17			80H

Wie ermittle ich meine Größe, die Schnittgrößengruppe und den richtigen Bügel?

Taillenumfang:

Das Maßband waagrecht um die schlankste Stelle der Taille herumführen

Hüftumfang:

Das Maßband waagrecht um die stärkste Stelle von Hüfte und Gesäß herumführen


Brustumfang:

Gemessen wird über einem gut sitzenden BH (kein Push-up oder Ähnliches). Das Maßband muss waagrecht, locker über die stärkste Stelle der Brust verlaufen. Einatmen, messen, ausatmen, messen. Der Mittelwert zwischen den beiden Maßen ist der Ausgangswert.

Unterbrustweite:

Das Maßband muss waagrecht direkt unter der Brust herumgeführt werden. Ansonsten Vorgehensweise wie beim Brustumfang.

Größentabelle Body Teresa 40/1			
gemessene Unterbrustweite	73 - 77	78 - 82	83 - 87
BH -Unterbrustweite	75	80	85
Cupgröße gemessener Brustumfang			
AA		90 - 92	95 - 97
A	87 - 89	92 - 94	97 - 99
B	89 - 91	94 - 96	99 - 101
C	91 - 93	96 - 98	101- 103
D	93 - 95	98 - 100	
E	95 - 97		
Taillenweite	74 - 78		
Hüftweite	99 - 102		



Sie haben nun zwei Werte, anhand derer Sie Ihre BH - Größe und den richtigen Bügel bestimmen können.

Beispiel: Unterbrustweite 87, Brustweite 99 entspricht nach Tabelle der Größe 85A oder B

Jetzt kann man noch die Bestimmung über die Differenz zwischen Unterbrustweite und Brustweite zur Hilfe nehmen:

Hier gilt die Regel:

Differenz BW/UBW	11	13	15	17	19	21	23	25	27
Cupgröße	AA	A	B	C	D	E	F	G	H

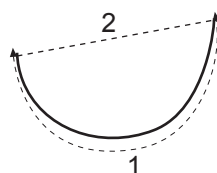
Die Differenz zwischen 87 und 99 ist 12, man würde dann hier das A - Cup wählen.

Eine zusätzliche Hilfe zur Größenfindung kann die Größe des BH-Bügels sein.

Wenn Sie ihre ideale Bügelgröße kennen, messen sie seine Länge und den oberen Durchmesser und vergleichen Sie ihn mit unseren Größen.

Die Maße unserer Bügel für dieses Modell entnehmen Sie nebenstehender Tabelle.

(erster Wert = Länge, zweiter Wert = oberer Durchmesser)



Bügel Staby 2	216/13	75A	80AA	
Bügel Staby 3	224/13	75B	80A	85AA
Bügel Staby 4	232/13,4	75C	80B	85A
Bügel Staby 5	240/14	75D	80C	85B
Bügel Staby 6	256/14,7	75E	80D	85C

Wie ermittle ich meine Größe, die Schnittgrößengruppe und den richtigen Bügel?

Tailleurumfang:

Das Maßband waagrecht um die schlankste Stelle der Taille herumführen

Hüftumfang:

Das Maßband waagrecht um die stärkste Stelle von Hüfte und Gesäß herumführen

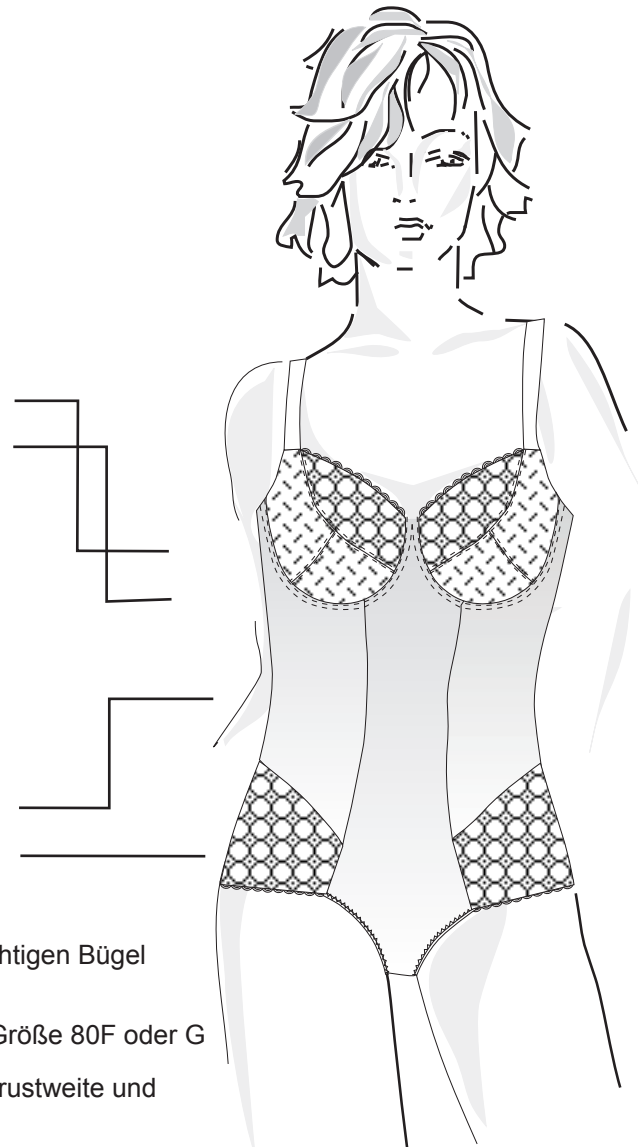
Brustumfang:

Gemessen wird über einem gut sitzenden BH (kein Push-up oder Ähnliches). Das Maßband muss waagrecht, locker über die stärkste Stelle der Brust verlaufen. Einatmen, messen, ausatmen, messen. Der Mittelwert zwischen den beiden Maßen ist der Ausgangswert.

Unterbrustweite:

Das Maßband muss waagrecht direkt unter der Brust herumgeführt werden. Ansonsten Vorgehensweise wie beim Brustumfang.

Größentabelle Body Teresa 40/2			
gemessene Unterbrustweite	73 - 77	78 - 82	83 - 87
BH -Unterbrustweite	75	80	85
Cupgröße	gemessener Brustumfang		
D			103- 105
E		100 - 102	105 - 107
F	97 - 99	102 - 104	107 - 109
G	99 - 101	104 - 106	109 - 111
H	101 - 103	106 - 108	111 - 113
Tailleurweite	74 - 78		
Hüftweite	99 - 102		



Sie haben nun zwei Werte, anhand derer Sie Ihre BH - Größe und den richtigen Bügel bestimmen können.

Beispiel: Unterbrustweite 78, Brustweite 104 entspricht nach Tabelle der Größe 80F oder G

Jetzt kann man noch die Bestimmung über die Differenz zwischen Unterbrustweite und Brustweite zur Hilfe nehmen:

Hier gilt die Regel:

Differenz BW/UBW	11	13	15	17	19	21	23	25	27
Cupgröße	AA	A	B	C	D	E	F	G	H

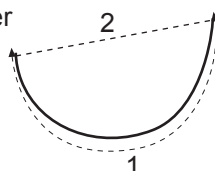
Die Differenz zwischen 78 und 104 ist 26, man würde dann hier das G - Cup wählen.

Eine zusätzliche Hilfe zur Größenfindung kann die Größe des BH-Bügel sein.

Wenn Sie ihre ideale Bügelgröße kennen, messen sie seine Länge und den oberen Durchmesser und vergleichen Sie ihn mit unseren Größen.

Die Maße unserer Bügel für dieses Modell entnehmen Sie nebenstehender Tabelle.

(erster Wert = Länge, zweiter Wert = oberer Durchmesser)



Bügel Staby 7	272/15,5	75F	80E	85D
Bügel Staby 8	288/16,6	75G	80F	85E
Bügel Staby 9	304/17	75H	80G	85F
Bügel Staby 10	320/17		80H	85G
Bügel Staby 11	330/17,1			85H

Wie ermittle ich meine Größe, die Schnittgrößengruppe und den richtigen Bügel?

Taillenumfang:

Das Maßband waagrecht um die schlankste Stelle der Taille herumführen

Hüftumfang:

Das Maßband waagrecht um die stärkste Stelle von Hüfte und Gesäß herumführen


Brustumfang:

Gemessen wird über einem gut sitzenden BH (kein Push-up oder Ähnliches). Das Maßband muss waagrecht, locker über die stärkste Stelle der Brust verlaufen. Einatmen, messen, ausatmen, messen. Der Mittelwert zwischen den beiden Maßen ist der Ausgangswert.

Unterbrustweite:

Das Maßband muss waagrecht direkt unter der Brust herumgeführt werden. Ansonsten Vorgehensweise wie beim Brustumfang.

Größentabelle Body Teresa 42/1			
gemessene Unterbrustweite	78 - 82	83 - 87	88 - 92
BH -Unterbrustweite	80	85	90
Cupgröße gemessener Brustumfang			
AA	90 - 92	95 - 97	100 - 102
A	92 - 94	97 - 99	102 - 104
B	94 - 96	99 - 101	104 - 106
C	96 - 98	101- 103	106 - 108
D	98 - 100	103- 105	
E	100 - 102		
Taillenweite	78 - 82		
Hüftweite	102 - 105		



Sie haben nun zwei Werte, anhand derer Sie Ihre BH - Größe und den richtigen Bügel bestimmen können.

Beispiel: Unterbrustweite 87, Brustweite 99 entspricht nach Tabelle der Größe 85A oder B

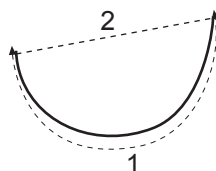
Jetzt kann man noch die Bestimmung über die Differenz zwischen Unterbrustweite und Brustweite zur Hilfe nehmen:

Hier gilt die Regel:

Differenz BW/UBW	11	13	15	17	19	21	23	25	27
Cupgröße	AA	A	B	C	D	E	F	G	H

Die Differenz zwischen 87 und 99 ist 12, man würde dann hier das A - Cup wählen.

Eine zusätzliche Hilfe zur Größenfindung kann die Größe des BH-Bügel sein. Wenn Sie ihre ideale Bügelgröße kennen, messen sie seine Länge und den oberen Durchmesser und vergleichen Sie ihn mit unseren Größen. Die Maße unserer Bügel für dieses Modell entnehmen Sie nebenstehender Tabelle. (erster Wert = Länge, zweiter Wert = oberer Durchmesser)



Bügel Staby 2 216/13	80AA		
Bügel Staby 3 224/13	80A	85AA	
Bügel Staby 4 232/13,4	80B	85A	90AA
Bügel Staby 5 240/14	80C	85B	90A
Bügel Staby 6 256/14,7	80D	85C	90B
Bügel Staby 7 272/15,5	80E	85D	90C

Wie ermittle ich meine Größe, die Schnittgrößengruppe und den richtigen Bügel?

Tailleurumfang:

Das Maßband waagrecht um die schlankste Stelle der Taille herumführen

Hüftumfang:

Das Maßband waagrecht um die stärkste Stelle von Hüfte und Gesäß herumführen

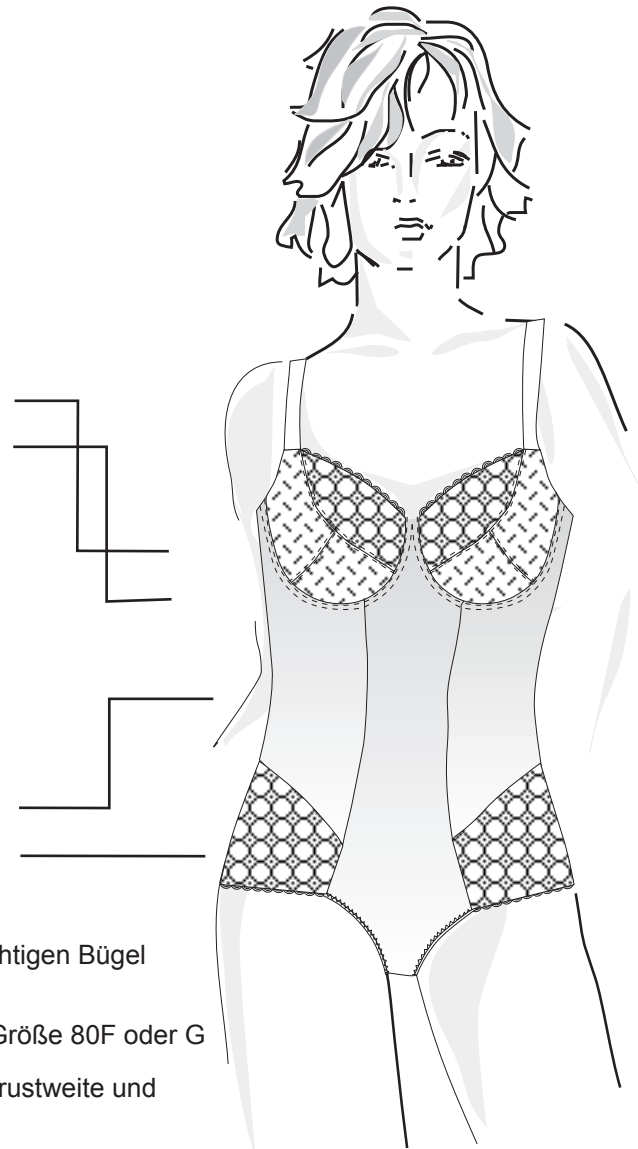
Brustumfang:

Gemessen wird über einem gut sitzenden BH (kein Push-up oder Ähnliches). Das Maßband muss waagrecht, locker über die stärkste Stelle der Brust verlaufen. Einatmen, messen, ausatmen, messen. Der Mittelwert zwischen den beiden Maßen ist der Ausgangswert.

Unterbrustweite:

Das Maßband muss waagrecht direkt unter der Brust herumgeführt werden. Ansonsten Vorgehensweise wie beim Brustumfang.

Größentabelle Body Teresa 42/2			
gemessene Unterbrustweite	78 - 82	83 - 87	88 - 92
BH -Unterbrustweite	80	85	90
Cupgröße	gemessener Brustumfang		
D			108 - 110
E		105 - 107	110 - 112
F	102 - 104	107 - 109	112 - 114
G	104 - 106	109 - 111	114 - 116
H	106 - 108	111 - 113	116 - 118
Tailleurweite	78 - 82		
Hüftweite	102 - 105		



Sie haben nun zwei Werte, anhand derer Sie Ihre BH - Größe und den richtigen Bügel bestimmen können.

Beispiel: Unterbrustweite 78, Brustweite 104 entspricht nach Tabelle der Größe 80F oder G

Jetzt kann man noch die Bestimmung über die Differenz zwischen Unterbrustweite und Brustweite zur Hilfe nehmen:

Hier gilt die Regel:

Differenz BW/UBW	11	13	15	17	19	21	23	25	27
Cupgröße	AA	A	B	C	D	E	F	G	H

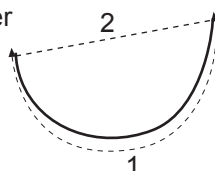
Die Differenz zwischen 78 und 104 ist 26, man würde dann hier das G - Cup wählen.

Eine zusätzliche Hilfe zur Größenfindung kann die Größe des BH-Bügel sein.

Wenn Sie ihre ideale Bügelgröße kennen, messen sie seine Länge und den oberen Durchmesser und vergleichen Sie ihn mit unseren Größen.

Die Maße unserer Bügel für dieses Modell entnehmen Sie nebenstehender Tabelle.

(erster Wert = Länge, zweiter Wert = oberer Durchmesser)



Bügel Staby 8	288/16,6	80F	85E	90D
Bügel Staby 9	304/17	80G	85F	90E
Bügel Staby 10	320/17	80H	85G	90F
Bügel Staby 11	330/17,1		85H	90G
Bügel Staby 11	340/17,1			90H

Wie ermittle ich meine Größe, die Schnittgrößengruppe und den richtigen Bügel?

Taillenumfang:

Das Maßband waagrecht um die schlankste Stelle der Taille herumführen

Hüftumfang:

Das Maßband waagrecht um die stärkste Stelle von Hüfte und Gesäß herumführen


Brustumfang:

Gemessen wird über einem gut sitzenden BH (kein Push-up oder Ähnliches). Das Maßband muss waagrecht, locker über die stärkste Stelle der Brust verlaufen. Einatmen, messen, ausatmen, messen. Der Mittelwert zwischen den beiden Maßen ist der Ausgangswert.

Unterbrustweite:

Das Maßband muss waagrecht direkt unter der Brust herumgeführt werden. Ansonsten Vorgehensweise wie beim Brustumfang.

Größentabelle Body Teresa 44/1			
gemessene Unterbrustweite	83 - 87	88 - 92	93 - 97
BH -Unterbrustweite	85	90	95
Cupgröße gemessener Brustumfang			
AA	95 - 97	100 - 102	105 - 107
A	97 - 99	102 - 104	107 - 109
B	99 - 101	104 - 106	109 - 111
C	101- 103	106 - 108	111 - 113
D	103 - 105	108 - 110	
E	105 - 107		
Taillenweite	82 - 86		
Hüftweite	105 - 108		



Sie haben nun zwei Werte, anhand derer Sie Ihre BH - Größe und den richtigen Bügel bestimmen können.

Beispiel: Unterbrustweite 87, Brustweite 99 entspricht nach Tabelle der Größe 85A oder B

Jetzt kann man noch die Bestimmung über die Differenz zwischen Unterbrustweite und Brustweite zur Hilfe nehmen:

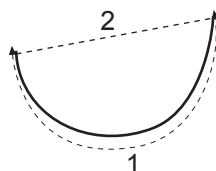
Hier gilt die Regel:

Differenz BW/UBW	11	13	15	17	19	21	23	25	27
Cupgröße	AA	A	B	C	D	E	F	G	H

Die Differenz zwischen 87 und 99 ist 12, man würde dann hier das A - Cup wählen.

Eine zusätzliche Hilfe zur Größenfindung kann die Größe des BH-Bügel sein.

Wenn Sie ihre ideale Bügelgröße kennen, messen sie seine Länge und den oberen Durchmesser und vergleichen Sie ihn mit unseren Größen. Die Maße unserer Bügel für dieses Modell entnehmen Sie nebenstehender Tabelle. (erster Wert = Länge, zweiter Wert = oberer Durchmesser)



Bügel Staby 3	224/13	85AA		
Bügel Staby 4	232/13,4	85A	90AA	
Bügel Staby 5	240/14	85B	90A	95AA
Bügel Staby 6	256/14,7	85C	90B	95A
Bügel Staby 7	272/15,5	85D	90C	95B
Bügel Staby 8	288/16,6	85E	90D	95C

Wie ermittle ich meine Größe, die Schnittgrößengruppe und den richtigen Bügel?

Taillenumfang:

Das Maßband waagrecht um die schlankste Stelle der Taille herumführen

Hüftumfang:

Das Maßband waagrecht um die stärkste Stelle von Hüfte und Gesäß herumführen

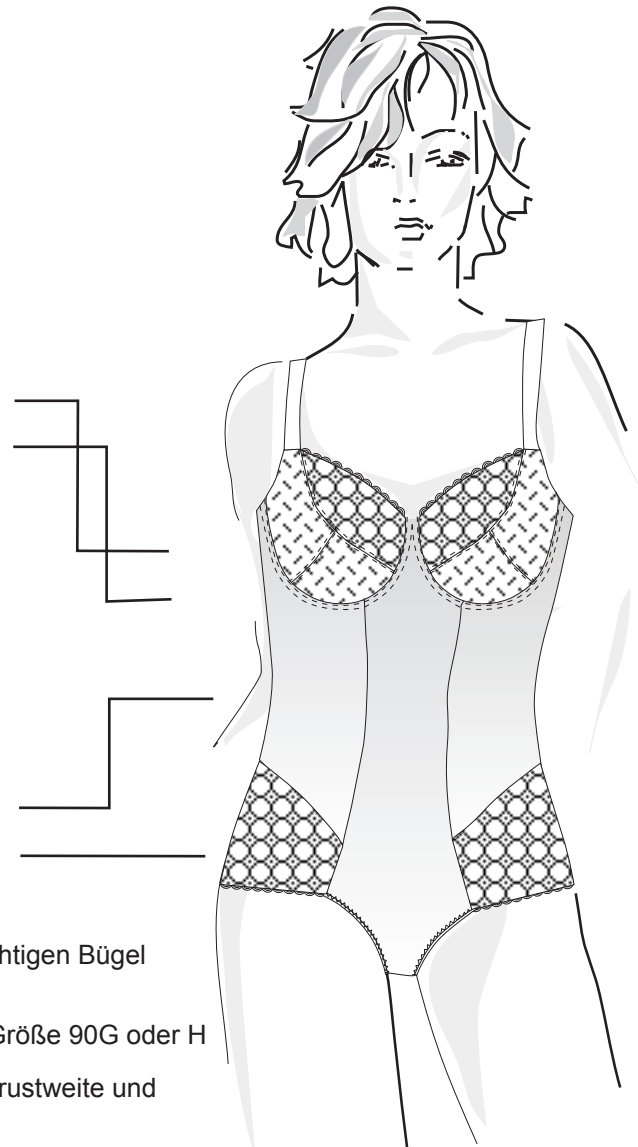
Brustumfang:

Gemessen wird über einem gut sitzenden BH (kein Push-up oder Ähnliches). Das Maßband muss waagrecht, locker über die stärkste Stelle der Brust verlaufen. Einatmen, messen, ausatmen, messen. Der Mittelwert zwischen den beiden Maßen ist der Ausgangswert.

Unterbrustweite:

Das Maßband muss waagrecht direkt unter der Brust herumgeführt werden. Ansonsten Vorgehensweise wie beim Brustumfang.

Größentabelle Body Teresa 44/2			
gemessene Unterbrustweite	83 - 87	88 - 92	93 - 97
BH -Unterbrustweite	85	90	95
Cupgröße	gemessener Brustumfang		
D			113 - 115
E		110 - 112	115 - 117
F	107 - 109	112 - 114	117 - 119
G	109 - 111	114 - 116	119 - 121
H	111 - 113	116 - 118	121 - 123
Taillenweite	82 - 86		
Hüftweite	105 - 108		



Sie haben nun zwei Werte, anhand derer Sie Ihre BH - Größe und den richtigen Bügel bestimmen können.

Beispiel: Unterbrustweite 92, Brustweite 116 entspricht nach Tabelle der Größe 90G oder H

Jetzt kann man noch die Bestimmung über die Differenz zwischen Unterbrustweite und Brustweite zur Hilfe nehmen:

Hier gilt die Regel:

Differenz BW/UBW	11	13	15	17	19	21	23	25	27
Cupgröße	AA	A	B	C	D	E	F	G	H

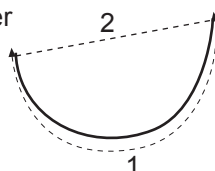
Die Differenz zwischen 92 und 116 ist 24, man würde dann hier das G - Cup wählen.

Eine zusätzliche Hilfe zur Größenfindung kann die Größe des BH-Bügels sein.

Wenn Sie ihre ideale Bügelgröße kennen, messen sie seine Länge und den oberen Durchmesser und vergleichen Sie ihn mit unseren Größen.

Die Maße unserer Bügel für dieses Modell entnehmen Sie nebenstehender Tabelle.

(erster Wert = Länge, zweiter Wert = oberer Durchmesser)



Bügel Staby 9 304/17	85F	90E	95D
Bügel Staby 10 320/17	85G	90F	95E
Bügel Staby 11 330/17,1	85H	90G	95F
Bügel Staby 11 340/17,1		90H	95G
Bügel Staby 13 350/17,6			95H

Wie ermittle ich meine Größe, die Schnittgrößengruppe und den richtigen Bügel?

Taillenumfang:

Das Maßband waagrecht um die schlankste Stelle der Taille herumführen

Hüftumfang:

Das Maßband waagrecht um die stärkste Stelle von Hüfte und Gesäß herumführen


Brustumfang:

Gemessen wird über einem gut sitzenden BH (kein Push-up oder Ähnliches). Das Maßband muss waagrecht, locker über die stärkste Stelle der Brust verlaufen. Einatmen, messen, ausatmen, messen. Der Mittelwert zwischen den beiden Maßen ist der Ausgangswert.

Unterbrustweite:

Das Maßband muss waagrecht direkt unter der Brust herumgeführt werden. Ansonsten Vorgehensweise wie beim Brustumfang.

Größentabelle Body Teresa 46/1			
gemessene Unterbrustweite	88 - 92	93 - 97	98 - 102
BH -Unterbrustweite	90	95	100
Cupgröße gemessener Brustumfang			
AA	100 - 102	105 - 107	110 - 112
A	102 - 104	107 - 109	112 - 114
B	104 - 106	109 - 111	114 - 116
C	106 - 108	111 - 113	116 - 118
Taillenweite			
Hüftweite	108 - 111		



Sie haben nun zwei Werte, anhand derer Sie Ihre BH - Größe und den richtigen Bügel bestimmen können.

Beispiel: Unterbrustweite 89, Brustweite 106 entspricht nach Tabelle der Größe 90B oder C

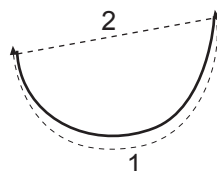
Jetzt kann man noch die Bestimmung über die Differenz zwischen Unterbrustweite und Brustweite zur Hilfe nehmen:

Hier gilt die Regel:

Differenz BW/UBW	11	13	15	17	19	21	23	25	27
Cupgröße	AA	A	B	C	D	E	F	G	H

Die Differenz zwischen 89 und 106 ist 17, man würde dann hier das C- Cup wählen.

Eine zusätzliche Hilfe zur Größenfindung kann die Größe des BH-Bügel sein. Wenn Sie ihre ideale Bügelgröße kennen, messen sie seine Länge und den oberen Durchmesser und vergleichen Sie ihn mit unseren Größen. Die Maße unserer Bügel für dieses Modell entnehmen Sie nebenstehender Tabelle. (erster Wert = Länge, zweiter Wert = oberer Durchmesser)



Bügel Staby 4	232/13,4	90AA		
Bügel Staby 5	240/14	90A	95AA	
Bügel Staby 6	256/14,7	90B	95A	100AA
Bügel Staby 7	272/15,5	90C	95B	100A
Bügel Staby 8	288/16,6	90D	95C	100B
Bügel Staby 9	304/17	90E	95D	100C

Wie ermittle ich meine Größe, die Schnittgrößengruppe und den richtigen Bügel?

Tailleurumfang:

Das Maßband waagrecht um die schlankste Stelle der Taille herumführen

Hüftumfang:

Das Maßband waagrecht um die stärkste Stelle von Hüfte und Gesäß herumführen

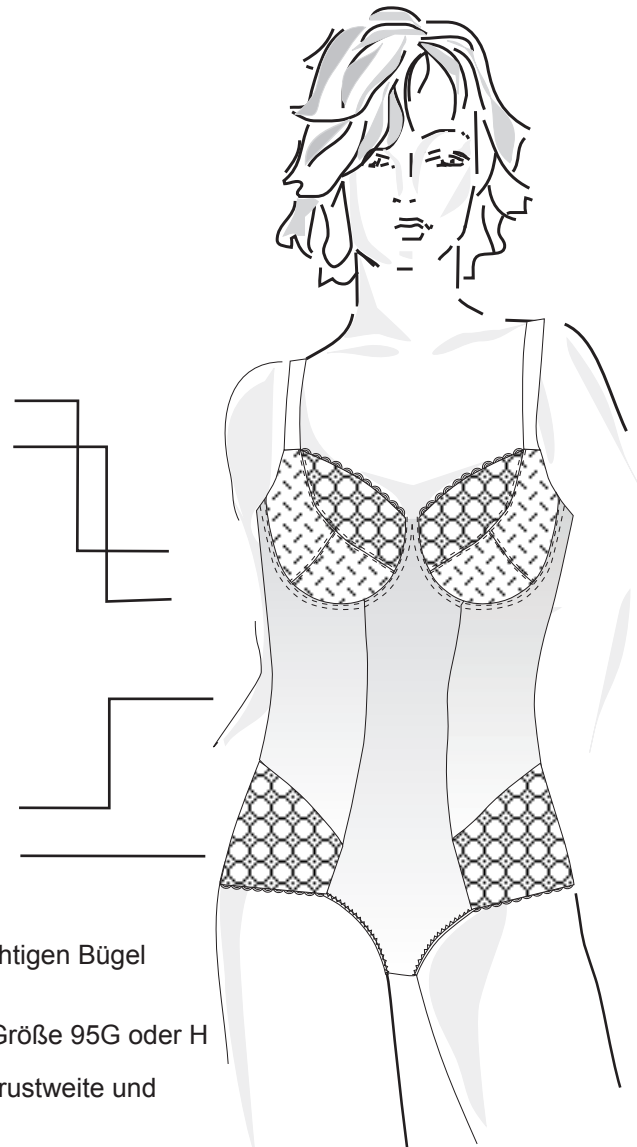
Brustumfang:

Gemessen wird über einem gut sitzenden BH (kein Push-up oder Ähnliches). Das Maßband muss waagrecht, locker über die stärkste Stelle der Brust verlaufen. Einatmen, messen, ausatmen, messen. Der Mittelwert zwischen den beiden Maßen ist der Ausgangswert.

Unterbrustweite:

Das Maßband muss waagrecht direkt unter der Brust herumgeführt werden. Ansonsten Vorgehensweise wie beim Brustumfang.

Größentabelle Body Teresa 46/2			
gemessene Unterbrustweite	88 - 92	93 - 97	98 - 102
BH -Unterbrustweite	90	95	100
Cupgröße	gemessener Brustumfang		
D	108 - 110	113 - 115	118 - 120
E	110 - 112	115 - 117	120 - 122
F	112 - 114	117 - 119	122 - 124
G	114 - 116	119 - 121	124 - 126
H	116 - 118	121 - 123	126 - 128
Tailleurweite	86 - 90		
Hüftweite	108 - 111		



Sie haben nun zwei Werte, anhand derer Sie Ihre BH - Größe und den richtigen Bügel bestimmen können.

Beispiel: Unterbrustweite 94, Brustweite 121 entspricht nach Tabelle der Größe 95G oder H

Jetzt kann man noch die Bestimmung über die Differenz zwischen Unterbrustweite und Brustweite zur Hilfe nehmen:

Hier gilt die Regel:

Differenz BW/UBW	11	13	15	17	19	21	23	25	27
Cupgröße	AA	A	B	C	D	E	F	G	H

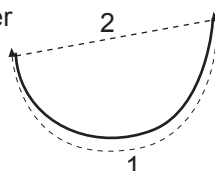
Die Differenz zwischen 94 und 121 ist 27, man würde dann hier das H - Cup wählen.

Eine zusätzliche Hilfe zur Größenfindung kann die Größe des BH-Bügels sein.

Wenn Sie ihre ideale Bügelgröße kennen, messen sie seine Länge und den oberen Durchmesser und vergleichen Sie ihn mit unseren Größen.

Die Maße unserer Bügel für dieses Modell entnehmen Sie nebenstehender Tabelle.

(erster Wert = Länge, zweiter Wert = oberer Durchmesser)



Bügel Staby 10 320/17	90F	95E	100D
Bügel Staby 11 330/17,1	90G	95F	100E
Bügel Staby 12 340/17,1	90H	95G	100F
Bügel Staby 13 350/17,6		95H	100G
Bügel Staby 14 370/17,7			100H

Wie ermittle ich meine Größe, die Schnittgrößengruppe und den richtigen Bügel?

Taillenumfang:

Das Maßband waagrecht um die schlankste Stelle der Taille herumführen

Hüftumfang:

Das Maßband waagrecht um die stärkste Stelle von Hüfte und Gesäß herumführen


Brustumfang:

Gemessen wird über einem gut sitzenden BH (kein Push-up oder Ähnliches). Das Maßband muss waagrecht, locker über die stärkste Stelle der Brust verlaufen. Einatmen, messen, ausatmen, messen. Der Mittelwert zwischen den beiden Maßen ist der Ausgangswert.

Unterbrustweite:

Das Maßband muss waagrecht direkt unter der Brust herumgeführt werden. Ansonsten Vorgehensweise wie beim Brustumfang.

Größentabelle Teresa 48/1			
gemessene Unterbrustweite	93 - 97	98 - 102	103 - 107
BH -Unterbrustweite	95	100	105
Cupgröße gemessener Brustumfang			
AA	105 - 107	110 - 112	115 - 117
A	107 - 109	112 - 114	117 - 119
B	109 - 111	114 - 116	119 - 121
C	111 - 113	116 - 118	
D	113 - 115		
Taillenweite	90 - 96		
Hüftweite	111 - 116		



Sie haben nun zwei Werte, anhand derer Sie Ihre BH - Größe und den richtigen Bügel bestimmen können.

Beispiel: Unterbrustweite 97, Brustweite 113 entspricht nach Tabelle der Größe 95C oder D

Jetzt kann man noch die Bestimmung über die Differenz zwischen Unterbrustweite und Brustweite zur Hilfe nehmen:

Hier gilt die Regel:

Differenz BW/UBW	11	13	15	17	19	21	23	25	27
Cupgröße	AA	A	B	C	D	E	F	G	H

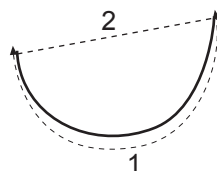
Die Differenz zwischen 97 und 113 ist 16, man würde dann hier das C- Cup wählen.

Eine zusätzliche Hilfe zur Größenfindung kann die Größe des BH-Bügels sein.

Wenn Sie ihre ideale Bügelgröße kennen, messen sie seine Länge und den oberen Durchmesser und vergleichen Sie ihn mit unseren Größen.

Die Maße unserer Bügel für dieses Modell entnehmen Sie nebenstehender Tabelle.

(erster Wert = Länge, zweiter Wert = oberer Durchmesser)



Bügel Staby 5 240/14	95AA		
Bügel Staby 6 256/14,7	95A	100AA	
Bügel Staby 7 272/15,5	95B	100A	105AA
Bügel Staby 8 288/16,6	95C	100B	105A
Bügel Staby 9 304/17	95D	100C	105B

Wie ermittle ich meine Größe, die Schnittgrößengruppe und den richtigen Bügel?

Taillenumfang:

Das Maßband waagrecht um die schlankste Stelle der Taille herumführen

Hüftumfang:

Das Maßband waagrecht um die stärkste Stelle von Hüfte und Gesäß herumführen

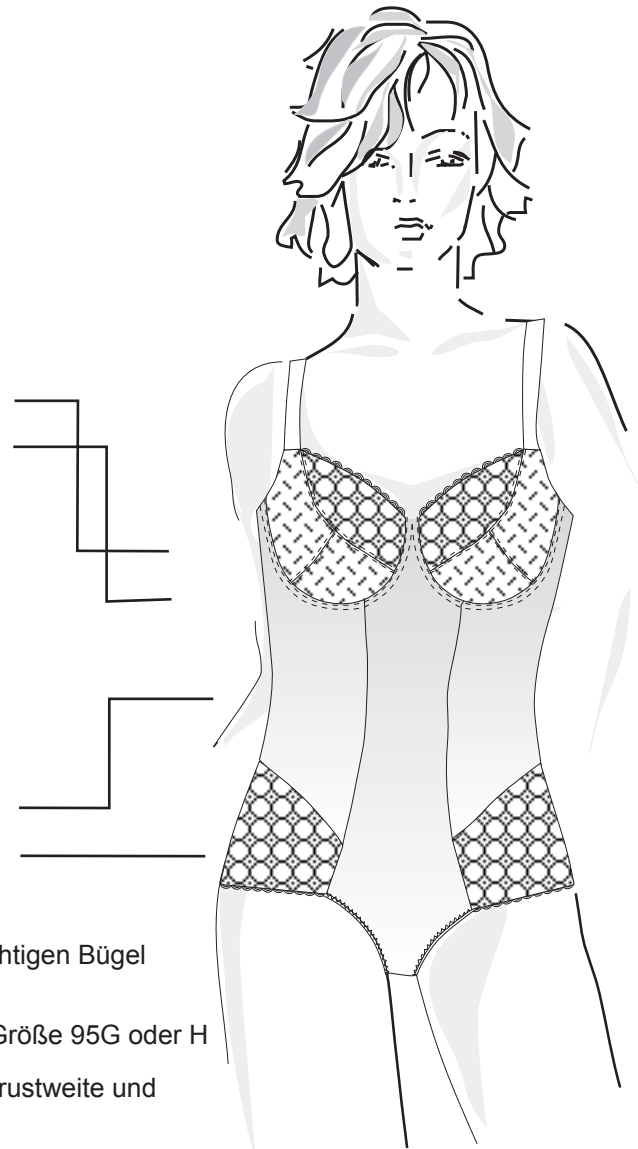
Brustumfang:

Gemessen wird über einem gut sitzenden BH (kein Push-up oder Ähnliches). Das Maßband muss waagrecht, locker über die stärkste Stelle der Brust verlaufen. Einatmen, messen, ausatmen, messen. Der Mittelwert zwischen den beiden Maßen ist der Ausgangswert.

Unterbrustweite:

Das Maßband muss waagrecht direkt unter der Brust herumgeführt werden. Ansonsten Vorgehensweise wie beim Brustumfang.

Größentabelle Body Teresa 48/2			
gemessene Unterbrustweite	93 - 97	98 - 102	103 - 107
BH -Unterbrustweite	95	100	105
Cupgröße	gemessener Brustumfang		
			121 - 123
D		118 - 120	123 - 125
E	115 - 117	120 - 122	125 - 127
F	117 - 119	122 - 124	127 - 129
G	119 - 121	124 - 126	129 - 131
H	121 - 123	126 - 128	
Taillenweite	90 - 96		
Hüftweite	111 -116		



Sie haben nun zwei Werte, anhand derer Sie Ihre BH - Größe und den richtigen Bügel bestimmen können.

Beispiel: Unterbrustweite 94, Brustweite 121 entspricht nach Tabelle der Größe 95G oder H

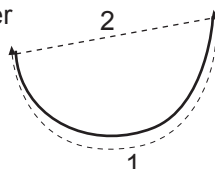
Jetzt kann man noch die Bestimmung über die Differenz zwischen Unterbrustweite und Brustweite zur Hilfe nehmen:

Hier gilt die Regel:

Differenz BW/UBW	11	13	15	17	19	21	23	25	27
Cupgröße	AA	A	B	C	D	E	F	G	H

Die Differenz zwischen 94 und 121 ist 27, man würde dann hier das H - Cup wählen.

Eine zusätzliche Hilfe zur Größenfindung kann die Größe des BH-Bügels sein. Wenn Sie ihre ideale Bügelgröße kennen, messen sie seine Länge und den oberen Durchmesser und vergleichen Sie ihn mit unseren Größen. Die Maße unserer Bügel für dieses Modell entnehmen Sie nebenstehender Tabelle. (erster Wert = Länge, zweiter Wert = oberer Durchmesser)



Bügel Staby 10 320/17	95E	100D	105C
Bügel Staby 11 330/17,1	95F	100E	105D
Bügel Staby 12 340/17,1	95G	100F	105E
Bügel Staby 13 350/17,6	95H	100G	105F
Bügel Staby 14 370/17,7		100H	105G

Wie ermittle ich meine Größe, die Schnittgrößengruppe und den richtigen Bügel?

Taillenumfang:

Das Maßband waagrecht um die schlankste Stelle der Taille herumführen

Hüftumfang:

Das Maßband waagrecht um die stärkste Stelle von Hüfte und Gesäß herumführen


Brustumfang:

Gemessen wird über einem gut sitzenden BH (kein Push-up oder Ähnliches). Das Maßband muss waagrecht, locker über die stärkste Stelle der Brust verlaufen. Einatmen, messen, ausatmen, messen. Der Mittelwert zwischen den beiden Maßen ist der Ausgangswert.

Unterbrustweite:

Das Maßband muss waagrecht direkt unter der Brust herumgeführt werden. Ansonsten Vorgehensweise wie beim Brustumfang.

Größentabelle Body Teresa 50/1			
gemessene Unterbrustweite	98 - 102	103 - 107	108 - 112
BH -Unterbrustweite	100	105	110
Cupgröße gemessener Brustumfang			
AA	110 - 112	115 - 117	120 - 122
A	112 - 114	117 - 119	122 - 124
B	114 - 116	119 - 121	124 - 126
C	116 - 118	121 - 123	
D	118 - 120		
E			
Taillenweite	96 - 102		
Hüftweite	116 - 121		



Sie haben nun zwei Werte, anhand derer Sie Ihre BH - Größe und den richtigen Bügel bestimmen können.

Beispiel: Unterbrustweite 108 , Brustweite 124 entspricht nach Tabelle der Größe 105A oder B

Jetzt kann man noch die Bestimmung über die Differenz zwischen Unterbrustweite und Brustweite zur Hilfe nehmen:

Hier gilt die Regel:

Differenz BW/UBW	11	13	15	17	19	21	23	25	27
Cupgröße	AA	A	B	C	D	E	F	G	H

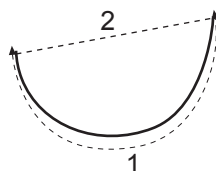
Die Differenz zwischen 108 und 124 ist 16, man würde dann hier das B - Cup wählen.

Eine zusätzliche Hilfe zur Größenfindung kann die Größe des BH-Bügels sein.

Wenn Sie ihre ideale Bügelgröße kennen, messen sie seine Länge und den oberen Durchmesser und vergleichen Sie ihn mit unseren Größen.

Die Maße unserer Bügel für dieses Modell entnehmen Sie nebenstehender Tabelle.

(erster Wert = Länge, zweiter Wert = oberer Durchmesser)



Bügel Staby 6 256/14,7	100AA		
Bügel Staby 7 272/15,5	100A	105AA	
Bügel Staby 8 288/16,6	100B	105A	110AA
Bügel Staby 9 304/17	100C	105B	110A
Bügel Staby 10 320/17	100D	105C	110B

Wie ermittle ich meine Größe, die Schnittgrößengruppe und den richtigen Bügel?

Taillenumfang:

Das Maßband waagrecht um die schlankste Stelle der Taille herumführen

Hüftumfang:

Das Maßband waagrecht um die stärkste Stelle von Hüfte und Gesäß herumführen

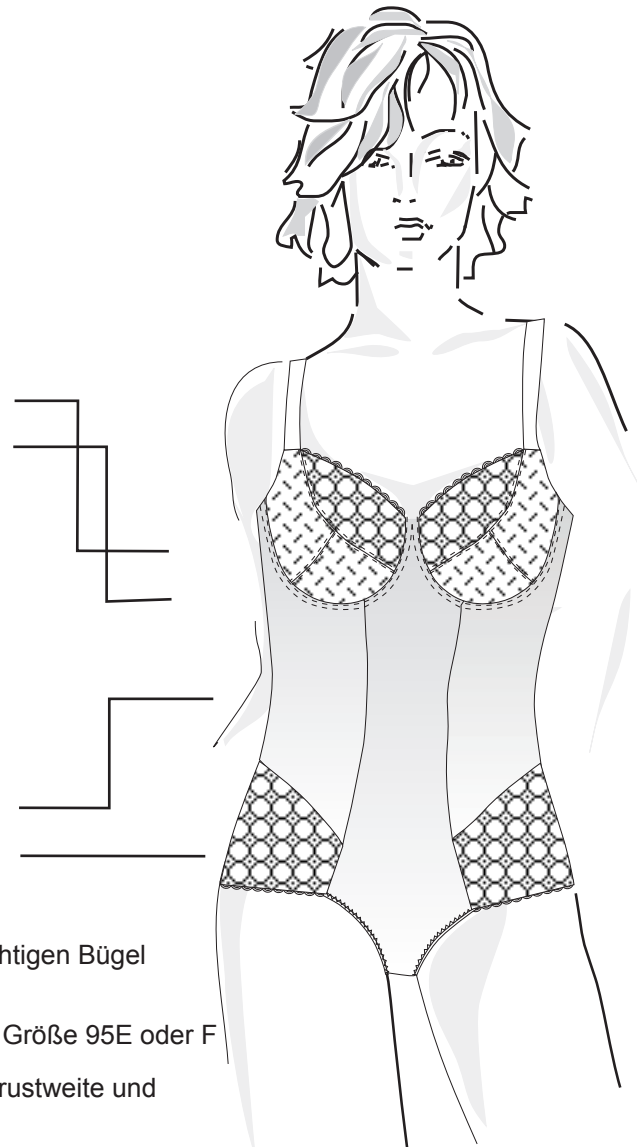
Brustumfang:

Gemessen wird über einem gut sitzenden BH (kein Push-up oder Ähnliches). Das Maßband muss waagrecht, locker über die stärkste Stelle der Brust verlaufen. Einatmen, messen, ausatmen, messen. Der Mittelwert zwischen den beiden Maßen ist der Ausgangswert.

Unterbrustweite:

Das Maßband muss waagrecht direkt unter der Brust herumgeführt werden. Ansonsten Vorgehensweise wie beim Brustumfang.

Größentabelle Body Teresa 50/2			
gemessene Unterbrustweite	98 - 102	103 - 107	108 - 112
BH -Unterbrustweite	100	105	
Cupgröße	gemessener Brustumfang		
C			126 - 128
D		123 - 125	128 - 130
E	120 - 122	125 - 127	130 - 132
F	122 - 124	127 - 129	132 - 134
G	124 - 126	129 - 131	
H	126 - 128		
Taillenweite	96 - 102		
Hüftweite	116 - 121		



Sie haben nun zwei Werte, anhand derer Sie Ihre BH - Größe und den richtigen Bügel bestimmen können.

Beispiel: Unterbrustweite 108, Brustweite 132 entspricht nach Tabelle der Größe 95E oder F

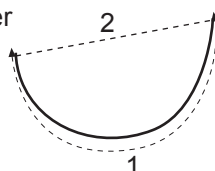
Jetzt kann man noch die Bestimmung über die Differenz zwischen Unterbrustweite und Brustweite zur Hilfe nehmen:

Hier gilt die Regel:

Differenz BW/UBW	11	13	15	17	19	21	23	25	27
Cupgröße	AA	A	B	C	D	E	F	G	H

Die Differenz zwischen 108 und 132 ist 24, man würde dann hier das F - Cup wählen.

Eine zusätzliche Hilfe zur Größenfindung kann die Größe des BH-Bügels sein. Wenn Sie ihre ideale Bügelgröße kennen, messen sie seine Länge und den oberen Durchmesser und vergleichen Sie ihn mit unseren Größen. Die Maße unserer Bügel für dieses Modell entnehmen Sie nebenstehender Tabelle. (erster Wert = Länge, zweiter Wert = oberer Durchmesser)



Bügel Staby 11 330/17,1	100E	105D	110C
Bügel Staby 12 340/17,1	100F	105E	110D
Bügel Staby 13 350/17,6	100G	105F	110E
Bügel Staby 14 370/17,7	100H	105G	110F

Wie ermittle ich meine Größe, die Schnittgrößengruppe und den richtigen Bügel?

Taillenumfang:

Das Maßband waagrecht um die schlankste Stelle der Taille herumführen

Hüftumfang:

Das Maßband waagrecht um die stärkste Stelle von Hüfte und Gesäß herumführen


Brustumfang:

Gemessen wird über einem gut sitzenden BH (kein Push-up oder Ähnliches). Das Maßband muss waagrecht, locker über die stärkste Stelle der Brust verlaufen. Einatmen, messen, ausatmen, messen. Der Mittelwert zwischen den beiden Maßen ist der Ausgangswert.

Unterbrustweite:

Das Maßband muss waagrecht direkt unter der Brust herumgeführt werden. Ansonsten Vorgehensweise wie beim Brustumfang.

Größentabelle Body Teresa 52/1			
gemessene Unterbrustweite	103 - 107	108 - 112	113 - 117
BH -Unterbrustweite	105	110	115
Cupgröße		gemessener Brustumfang	
AA	115 - 117	120 - 122	
A	117 - 119	122 - 124	127 - 129
B	119 - 121	124 - 126	
C	121 - 123		
D			
E			
Taillenweite	102 - 108		
Hüftweite	121 - 126		



Sie haben nun zwei Werte, anhand derer Sie Ihre BH - Größe und den richtigen Bügel bestimmen können.

Beispiel: Unterbrustweite 112, Brustweite 124 entspricht nach Tabelle der Größe 110A oder B

Jetzt kann man noch die Bestimmung über die Differenz zwischen Unterbrustweite und Brustweite zur Hilfe nehmen:

Hier gilt die Regel:

Differenz BW/UBW	11	13	15	17	19	21	23	25	27
Cupgröße	AA	A	B	C	D	E	F	G	H

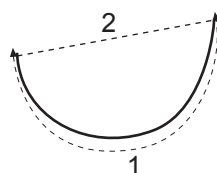
Die Differenz zwischen 112 und 124 ist 12, man würde dann hier das A - Cup wählen.

Eine zusätzliche Hilfe zur Größenfindung kann die Größe des BH-Bügels sein.

Wenn Sie ihre ideale Bügelgröße kennen, messen sie seine Länge und den oberen Durchmesser und vergleichen Sie ihn mit unseren Größen.

Die Maße unserer Bügel für dieses Modell entnehmen Sie nebenstehender Tabelle.

(erster Wert = Länge, zweiter Wert = oberer Durchmesser)



Bügel Staby 7 272/15,5	105AA		
Bügel Staby 8 288/16,6	105A	110AA	
Bügel Staby 9 304/17	105B	110A	115AA
Bügel Staby 10 320/17	105C	110B	115A

Wie ermittle ich meine Größe, die Schnittgrößengruppe und den richtigen Bügel?

Taillenumfang:

Das Maßband waagrecht um die schlankste Stelle der Taille herumführen

Hüftumfang:

Das Maßband waagrecht um die stärkste Stelle von Hüfte und Gesäß herumführen

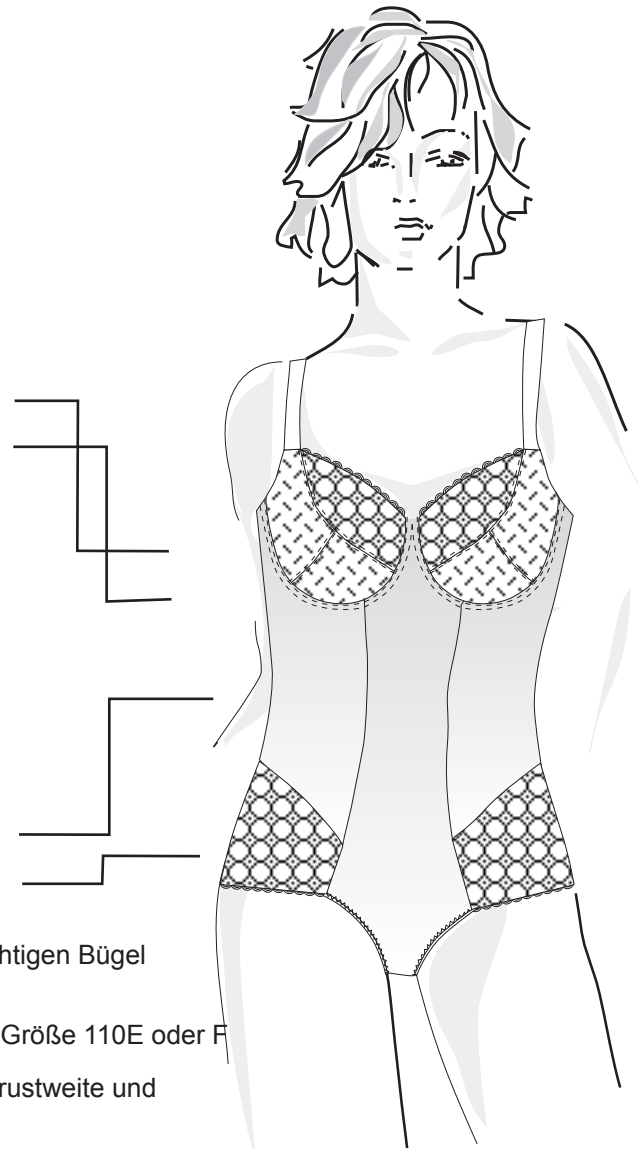
Brustumfang:

Gemessen wird über einem gut sitzenden BH (kein Push-up oder Ähnliches). Das Maßband muss waagrecht, locker über die stärkste Stelle der Brust verlaufen. Einatmen, messen, ausatmen, messen. Der Mittelwert zwischen den beiden Maßen ist der Ausgangswert.

Unterbrustweite:

Das Maßband muss waagrecht direkt unter der Brust herumgeführt werden. Ansonsten Vorgehensweise wie beim Brustumfang.

Größentabelle Body Teresa 52/2			
gemessene Unterbrustweite	103 - 107	108 - 112	113 - 117
BH -Unterbrustweite	105	110	115
Cupgröße	gemessener Brustumfang		
B			129 - 131
C		126 - 128	131 - 133
D	123 - 125	128 - 130	133 - 135
E	125 - 127	130 - 132	135 - 137
F	127 - 129	132 - 134	
G	129 - 131		
Taillenweite	102 - 108		
Hüftweite	121 - 126		



Sie haben nun zwei Werte, anhand derer Sie Ihre BH - Größe und den richtigen Bügel bestimmen können.

Beispiel: Unterbrustweite 112, Brustweite 132 entspricht nach Tabelle der Größe 110E oder F

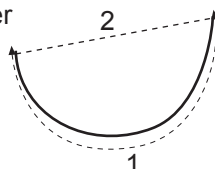
Jetzt kann man noch die Bestimmung über die Differenz zwischen Unterbrustweite und Brustweite zur Hilfe nehmen:

Hier gilt die Regel:

Differenz BW/UBW	11	13	15	17	19	21	23	25	27
Cupgröße	AA	A	B	C	D	E	F	G	H

Die Differenz zwischen 112 und 132 ist 20, man würde dann hier das E - Cup wählen.

Eine zusätzliche Hilfe zur Größenfindung kann die Größe des BH-Bügels sein. Wenn Sie ihre ideale Bügelgröße kennen, messen sie seine Länge und den oberen Durchmesser und vergleichen Sie ihn mit unseren Größen. Die Maße unserer Bügel für dieses Modell entnehmen Sie nebenstehender Tabelle. (erster Wert = Länge, zweiter Wert = oberer Durchmesser)



Bügel Staby 11 330/17,1	105D	110C	115B
Bügel Staby 12 340/17,1	105E	110D	115C
Bügel Staby 13 350/17,6	105F	110E	115D
Bügel Staby 14 370/17,7	105G	110F	115E

Wie ermittle ich meine Größe, die Schnittgrößengruppe und den richtigen Bügel?

Taillenumfang:

Das Maßband waagrecht um die schlankste Stelle der Taille herumführen

Hüftumfang:

Das Maßband waagrecht um die stärkste Stelle von Hüfte und Gesäß herumführen


Brustumfang:

Gemessen wird über einem gut sitzenden BH (kein Push-up oder Ähnliches). Das Maßband muss waagrecht, locker über die stärkste Stelle der Brust verlaufen. Einatmen, messen, ausatmen, messen. Der Mittelwert zwischen den beiden Maßen ist der Ausgangswert.

Unterbrustweite:

Das Maßband muss waagrecht direkt unter der Brust herumgeführt werden. Ansonsten Vorgehensweise wie beim Brustumfang.

Größentabelle Body Teresa 54/1			
gemessene Unterbrustweite	108 - 112	113 - 117	
BH -Unterbrustweite	110	115	
Cupgröße	gemessener Brustumfang		
AA	120 - 122	125 - 127	130 - 132
A	122 - 124	127 - 129	132 - 134
B	124 - 126	129 - 131	
C	126 - 128		
D			
E			
Taillenweite			
Hüftweite	126 - 131		



Sie haben nun zwei Werte, anhand derer Sie Ihre BH - Größe und den richtigen Bügel bestimmen können.

Beispiel: Unterbrustweite 113, Brustweite 129 entspricht nach Tabelle der Größe 115A oder B

Jetzt kann man noch die Bestimmung über die Differenz zwischen Unterbrustweite und Brustweite zur Hilfe nehmen:

Hier gilt die Regel:

Differenz BW/UBW	11	13	15	17	19	21	23	25	27
Cupgröße	AA	A	B	C	D	E	F	G	H

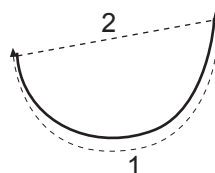
Die Differenz zwischen 113 und 129 ist 16, man würde dann hier das B- Cup wählen.

Eine zusätzliche Hilfe zur Größenfindung kann die Größe des BH-Bügel sein.

Wenn Sie ihre ideale Bügelgröße kennen, messen sie seine Länge und den oberen Durchmesser und vergleichen Sie ihn mit unseren Größen.

Die Maße unserer Bügel für dieses Modell entnehmen Sie nebenstehender Tabelle.

(erster Wert = Länge, zweiter Wert = oberer Durchmesser)



Bügel Staby 8 288/16,6	110AA		
Bügel Staby 9 304/17	110A	115AA	
Bügel Staby 10 320/17	110B	115A	120AA
Bügel Staby 11 330/17,1	110C	115B	120A

Wie ermittle ich meine Größe, die Schnittgrößengruppe und den richtigen Bügel?

Taillenumfang:

Das Maßband waagrecht um die schlankste Stelle der Taille herumführen

Hüftumfang:

Das Maßband waagrecht um die stärkste Stelle von Hüfte und Gesäß herumführen

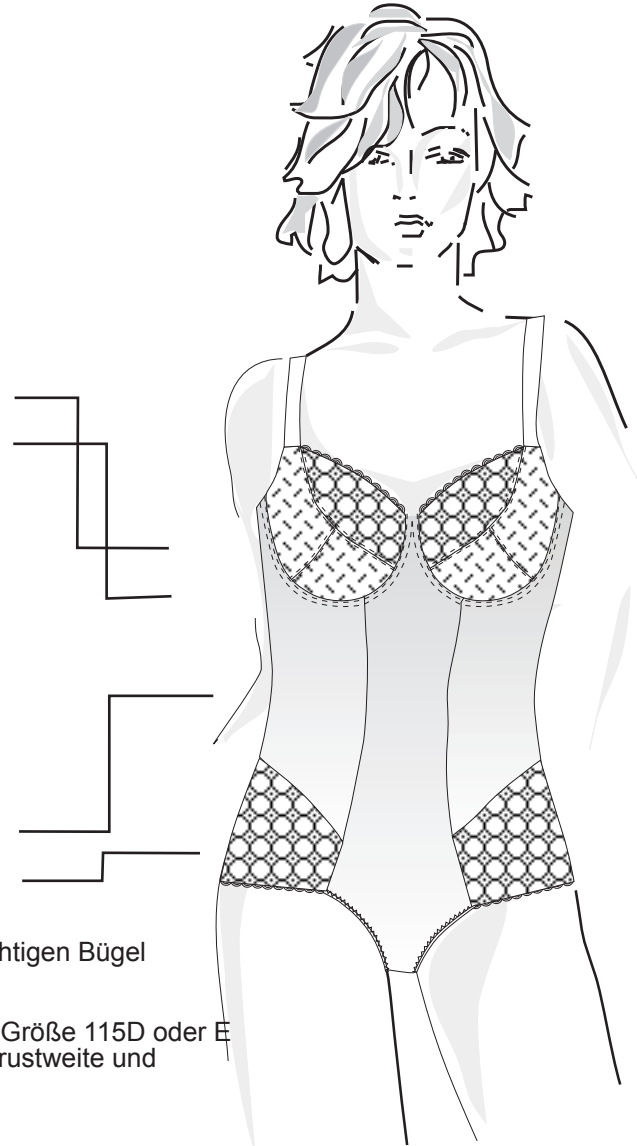
Brustumfang:

Gemessen wird über einem gut sitzenden BH (kein Push-up oder Ähnliches). Das Maßband muss waagrecht, locker über die stärkste Stelle der Brust verlaufen. Einatmen, messen, ausatmen, messen. Der Mittelwert zwischen den beiden Maßen ist der Ausgangswert.

Unterbrustweite:

Das Maßband muss waagrecht direkt unter der Brust herumgeführt werden. Ansonsten Vorgehensweise wie beim Brustumfang.

Größentabelle Body Teresa 54/2			
gemessene Unterbrustweite	108 - 112	113 - 117	118 - 122
BH - Unterbrustweite	110	115	120
Cupgröße	gemessener Brustumfang		
B			134 - 136
C		131 - 133	136 - 138
D	128 - 130	133 - 135	138 - 140
E	130 - 132	135 - 137	
F	132 - 134		
Taillenweite			
Hüftweite	126 - 131		



Sie haben nun zwei Werte, anhand derer Sie Ihre BH - Größe und den richtigen Bügel bestimmen können.

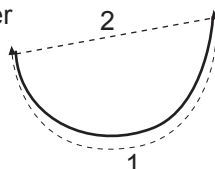
Beispiel: Unterbrustweite 113, Brustweite 135 entspricht nach Tabelle der Größe 115D oder E. Jetzt kann man noch die Bestimmung über die Differenz zwischen Unterbrustweite und Brustweite zur Hilfe nehmen:

Hier gilt die Regel:

Differenz BW/UBW	11	13	15	17	19	21	23	25	27
Cupgröße	AA	A	B	C	D	E	F	G	H

Die Differenz zwischen 113 und 135 ist 22, man würde dann hier das E - Cup wählen.

Eine zusätzliche Hilfe zur Größenfindung kann die Größe des BH-Bügels sein. Wenn Sie ihre ideale Bügelgröße kennen, messen sie seine Länge und den oberen Durchmesser und vergleichen Sie ihn mit unseren Größen. Die Maße unserer Bügel für dieses Modell entnehmen Sie nebenstehender Tabelle. (erster Wert = Länge, zweiter Wert = oberer Durchmesser)



Bügel Staby 12 340/17,1	110D	115C	120B
Bügel Staby 13 350/17,6	110E	115D	120C
Bügel Staby 14 370/17,7	110F	115E	120D

Wie ermittle ich meine Größe, die Schnittgrößengruppe und den richtigen Bügel?

Taillenumfang:

Das Maßband waagrecht um die schlankste Stelle der Taille herumführen

Hüftumfang:

Das Maßband waagrecht um die stärkste Stelle von Hüfte und Gesäß herumführen


Brustumfang:

Gemessen wird über einem gut sitzenden BH (kein Push-up oder Ähnliches). Das Maßband muss waagrecht, locker über die stärkste Stelle der Brust verlaufen. Einatmen, messen, ausatmen, messen. Der Mittelwert zwischen den beiden Maßen ist der Ausgangswert.

Unterbrustweite:

Das Maßband muss waagrecht direkt unter der Brust herumgeführt werden. Ansonsten Vorgehensweise wie beim Brustumfang.

Größentabelle Body Teresa 56/1			
gemessene Unterbrustweite	113 - 117	118 - 122	123 - 127
BH -Unterbrustweite	115	120	
Cupgröße	gemessener Brustumfang		
AA	125 - 127	130 - 132	135 - 137
A	127 - 129	132 - 134	
B	129 - 131		
C			
D			
E			
Taillenweite			
Hüftweite	131 - 136		



Sie haben nun zwei Werte, anhand derer Sie Ihre BH - Größe und den richtigen Bügel bestimmen können.

Beispiel: Unterbrustweite 117, Brustweite 127 entspricht nach Tabelle der Größe 115AA oder A

Jetzt kann man noch die Bestimmung über die Differenz zwischen Unterbrustweite und Brustweite zur Hilfe nehmen:

Hier gilt die Regel:

Differenz BW/UBW	11	13	15	17	19	21	23	25	27
Cupgröße	AA	A	B	C	D	E	F	G	H

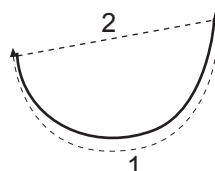
Die Differenz zwischen 117 und 127 ist 10, man würde dann hier das AA- Cup wählen.

Eine zusätzliche Hilfe zur Größenfindung kann die Größe des BH-Bügel sein.

Wenn Sie ihre ideale Bügelgröße kennen, messen sie seine Länge und den oberen Durchmesser und vergleichen Sie ihn mit unseren Größen.

Die Maße unserer Bügel für dieses Modell entnehmen Sie nebenstehender Tabelle.

(erster Wert = Länge, zweiter Wert = oberer Durchmesser)



Bügel Staby 9 304/17	115AA		
Bügel Staby 10 320/17	115A	120AA	
Bügel Staby 11 330/17,1	115B	120A	

Wie ermittle ich meine Größe, die Schnittgrößengruppe und den richtigen Bügel?

Taillenumfang:

Das Maßband waagrecht um die schlankste Stelle der Taille herumführen

Hüftumfang:

Das Maßband waagrecht um die stärkste Stelle von Hüfte und Gesäß herumführen

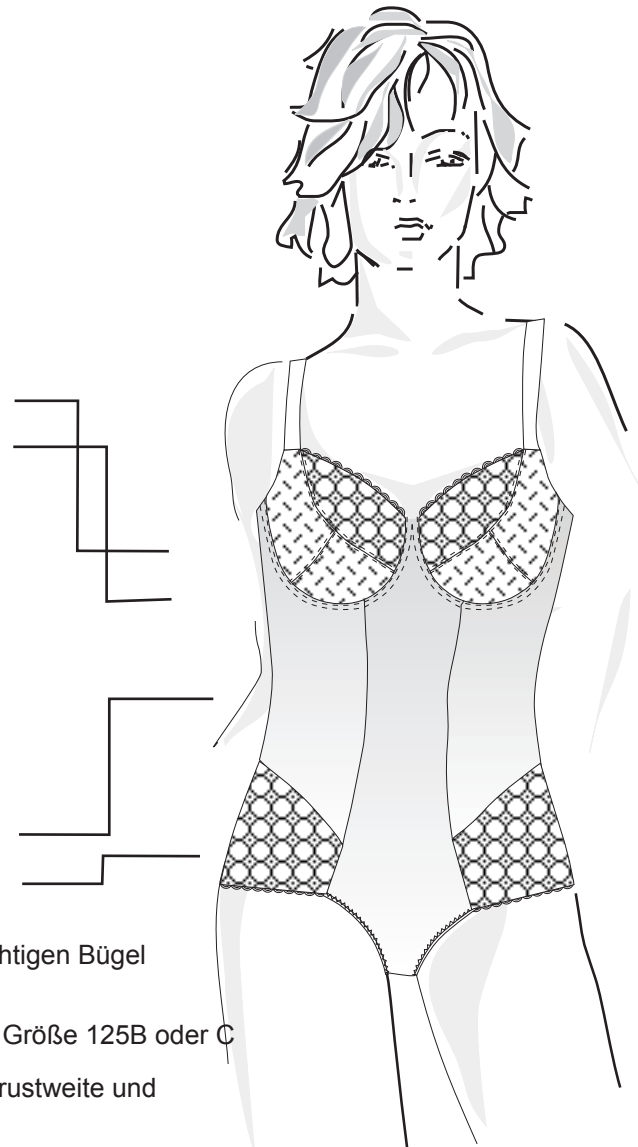
Brustumfang:

Gemessen wird über einem gut sitzenden BH (kein Push-up oder Ähnliches). Das Maßband muss waagrecht, locker über die stärkste Stelle der Brust verlaufen. Einatmen, messen, ausatmen, messen. Der Mittelwert zwischen den beiden Maßen ist der Ausgangswert.

Unterbrustweite:

Das Maßband muss waagrecht direkt unter der Brust herumgeführt werden. Ansonsten Vorgehensweise wie beim Brustumfang.

Größentabelle Body Teresa 56/2			
gemessene Unterbrustweite	113 - 117	118 - 122	
BH - Unterbrustweite	115	120	
Cupgröße	gemessener Brustumfang		
A			137 - 139
B		134 - 136	139 - 141
C	131 - 133	136 - 138	141 - 143
D	133 - 135	138 - 140	
E	135 - 137		
F			
Taillenweite	115 - 122		
Hüftweite	131 - 136		



Sie haben nun zwei Werte, anhand derer Sie Ihre BH - Größe und den richtigen Bügel bestimmen können.

Beispiel: Unterbrustweite 127, Brustweite 141 entspricht nach Tabelle der Größe 125B oder C

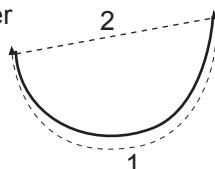
Jetzt kann man noch die Bestimmung über die Differenz zwischen Unterbrustweite und Brustweite zur Hilfe nehmen:

Hier gilt die Regel:

Differenz BW/UBW	11	13	15	17	19	21	23	25	27
Cupgröße	AA	A	B	C	D	E	F	G	H

Die Differenz zwischen 127 und 141 ist 14, man würde dann hier das B - Cup wählen.

Eine zusätzliche Hilfe zur Größenfindung kann die Größe des BH-Bügels sein. Wenn Sie ihre ideale Bügelgröße kennen, messen sie seine Länge und den oberen Durchmesser und vergleichen Sie ihn mit unseren Größen. Die Maße unserer Bügel für dieses Modell entnehmen Sie nebenstehender Tabelle. (erster Wert = Länge, zweiter Wert = oberer Durchmesser)



Bügel Staby 12 340/17,1	115C	120B	125A
Bügel Staby 13 350/17,6	115D	120C	125B
Bügel Staby 14 370/17,7	115E	120D	125C

Wie ermittle ich meine Größe, die Schnittgrößengruppe und den richtigen Bügel?

Taillenumfang:

Das Maßband waagrecht um die schlankste Stelle der Taille herumführen

Hüftumfang:

Das Maßband waagrecht um die stärkste Stelle von Hüfte und Gesäß herumführen


Brustumfang:

Gemessen wird über einem gut sitzenden BH (kein Push-up oder Ähnliches). Das Maßband muss waagrecht, locker über die stärkste Stelle der Brust verlaufen. Einatmen, messen, ausatmen, messen. Der Mittelwert zwischen den beiden Maßen ist der Ausgangswert.

Unterbrustweite:

Das Maßband muss waagrecht direkt unter der Brust herumgeführt werden. Ansonsten Vorgehensweise wie beim Brustumfang.

Größentabelle Body Teresa 58/1			
gemessene Unterbrustweite	118 - 122	123 - 127	128 - 132
BH -Unterbrustweite	120	125	130
Cupgröße gemessener Brustumfang			
AA	130 - 132	135 - 137	140 - 142
A	132 - 134	137 - 139	
B	134 - 136		
C			
D			
E			
Taillenweite	122 - 129		
Hüftweite	136 - 142		



Sie haben nun zwei Werte, anhand derer Sie Ihre BH - Größe und den richtigen Bügel bestimmen können.

Beispiel: Unterbrustweite 127, Brustweite 137 entspricht nach Tabelle der Größe 125AA oder A

Jetzt kann man noch die Bestimmung über die Differenz zwischen Unterbrustweite und Brustweite zur Hilfe nehmen:

Hier gilt die Regel:

Differenz BW/UBW	11	13	15	17	19	21	23	25	27
Cupgröße	AA	A	B	C	D	E	F	G	H

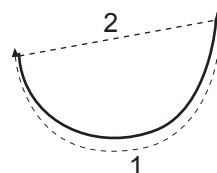
Die Differenz zwischen 127 und 137 ist 10, man würde dann hier das AA - Cup wählen.

Eine zusätzliche Hilfe zur Größenfindung kann die Größe des BH-Bügel sein.

Wenn Sie ihre ideale Bügelgröße kennen, messen sie seine Länge und den oberen Durchmesser und vergleichen Sie ihn mit unseren Größen.

Die Maße unserer Bügel für dieses Modell entnehmen Sie nebenstehender Tabelle.

(erster Wert = Länge, zweiter Wert = oberer Durchmesser)



Bügel Staby 10 320/17	120AA		
Bügel Staby 11 330/17,1	120A	125AA	
Bügel Staby 12 340/17,1	120B	125A	130AA

Wie ermittle ich meine Größe, die Schnittgrößengruppe und den richtigen Bügel?

Taillenumfang:

Das Maßband waagrecht um die schlankste Stelle der Taille herumführen

Hüftumfang:

Das Maßband waagrecht um die stärkste Stelle von Hüfte und Gesäß herumführen

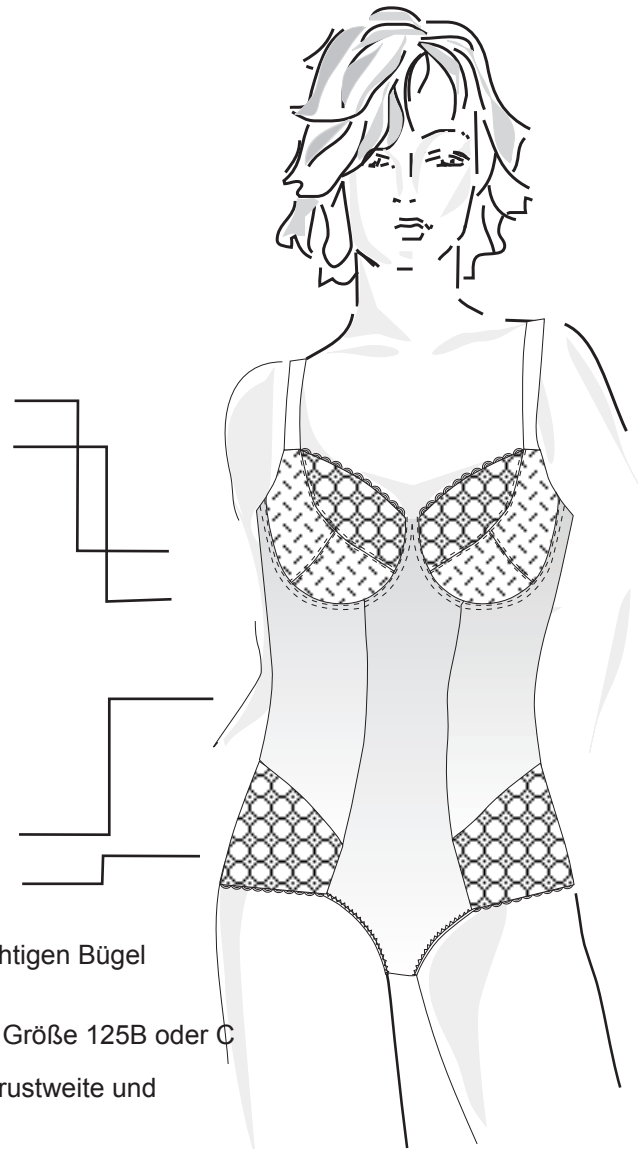
Brustumfang:

Gemessen wird über einem gut sitzenden BH (kein Push-up oder Ähnliches). Das Maßband muss waagrecht, locker über die stärkste Stelle der Brust verlaufen. Einatmen, messen, ausatmen, messen. Der Mittelwert zwischen den beiden Maßen ist der Ausgangswert.

Unterbrustweite:

Das Maßband muss waagrecht direkt unter der Brust herumgeführt werden. Ansonsten Vorgehensweise wie beim Brustumfang.

Größentabelle Body Teresa 58/2			
gemessene Unterbrustweite	118 - 122	123 - 127	128 - 132
BH - Unterbrustweite	120	125	130
Cupgröße	gemessener Brustumfang		
A			
B		139 - 141	144 - 146
C	136 - 138	141 - 143	
D	138 - 140		
E			
F			
Taillenweite	122 - 129		
Hüftweite	136 - 142		



Sie haben nun zwei Werte, anhand derer Sie Ihre BH - Größe und den richtigen Bügel bestimmen können.

Beispiel: Unterbrustweite 127, Brustweite 141 entspricht nach Tabelle der Größe 125B oder C

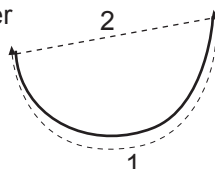
Jetzt kann man noch die Bestimmung über die Differenz zwischen Unterbrustweite und Brustweite zur Hilfe nehmen:

Hier gilt die Regel:

Differenz BW/UBW	11	13	15	17	19	21	23	25	27
Cupgröße	AA	A	B	C	D	E	F	G	H

Die Differenz zwischen 127 und 141 ist 14, man würde dann hier das B - Cup wählen.

Eine zusätzliche Hilfe zur Größenfindung kann die Größe des BH-Bügels sein. Wenn Sie ihre ideale Bügelgröße kennen, messen sie seine Länge und den oberen Durchmesser und vergleichen Sie ihn mit unseren Größen. Die Maße unserer Bügel für dieses Modell entnehmen Sie nebenstehender Tabelle. (erster Wert = Länge, zweiter Wert = oberer Durchmesser)



Bügel Staby 13 350/17,6	120C	125B	
Bügel Staby 14 370/17,7	120D	125C	

Wie ermittle ich meine Größe, die Schnittgrößengruppe und den richtigen Bügel?

Taillenumfang:

Das Maßband waagrecht um die schlankste Stelle der Taille herumführen

Hüftumfang:

Das Maßband waagrecht um die stärkste Stelle von Hüfte und Gesäß herumführen


Brustumfang:

Gemessen wird über einem gut sitzenden BH (kein Push-up oder Ähnliches). Das Maßband muss waagrecht, locker über die stärkste Stelle der Brust verlaufen. Einatmen, messen, ausatmen, messen. Der Mittelwert zwischen den beiden Maßen ist der Ausgangswert.

Unterbrustweite:

Das Maßband muss waagrecht direkt unter der Brust herumgeführt werden. Ansonsten Vorgehensweise wie beim Brustumfang.

Größentabelle Body Teresa 60/1			
gemessene Unterbrustweite	123 - 127	128 - 132	133 - 137
BH -Unterbrustweite	125	130	135
Cupgröße gemessener Brustumfang			
AA	135 - 137	140 - 142	145 - 147
A	137 - 139	142 - 144	147 - 149
B	139 - 141	144 - 146	
C	141 - 143		
D			
E			
Taillenweite	129 - 136		
Hüftweite	142 - 148		



Sie haben nun zwei Werte, anhand derer Sie Ihre BH - Größe und den richtigen Bügel bestimmen können.

Beispiel: Unterbrustweite 127, Brustweite 141 entspricht nach Tabelle der Größe 125B oder C

Jetzt kann man noch die Bestimmung über die Differenz zwischen Unterbrustweite und Brustweite zur Hilfe nehmen:

Hier gilt die Regel:

Differenz BW/UBW	11	13	15	17	19	21	23	25	27
Cupgröße	AA	A	B	C	D	E	F	G	H

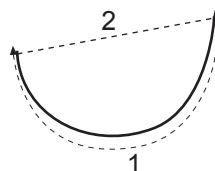
Die Differenz zwischen 127 und 141 ist 14, man würde dann hier das B- Cup wählen.

Eine zusätzliche Hilfe zur Größenfindung kann die Größe des BH-Bügel sein.

Wenn Sie ihre ideale Bügelgröße kennen, messen sie seine Länge und den oberen Durchmesser und vergleichen Sie ihn mit unseren Größen.

Die Maße unserer Bügel für dieses Modell entnehmen Sie nebenstehender Tabelle.

(erster Wert = Länge, zweiter Wert = oberer Durchmesser)



Bügel Staby 11 330/17,1	125AA		
Bügel Staby 12 340/17,1	125A	130AA	135AA
Bügel Staby 13 350/17,6	125B	130A	135A
Bügel Staby 14 370/17,7	125C	130B	