

Wie ermittle ich meine Größe, die Schnittgrößengruppe und den richtigen Bügel?

Taillenumfang:

Das Maßband waagrecht um die schlankste Stelle der Taille herumführen

Hüftumfang:

Das Maßband waagrecht um die stärkste Stelle von Hüfte und Gesäß herumführen


Brustumfang:

Gemessen wird über einem gut sitzenden BH (kein Push-up oder Ähnliches). Das Maßband muss waagrecht, locker über die stärkste Stelle der Brust verlaufen. Einatmen, messen, ausatmen, messen. Der Mittelwert zwischen den beiden Maßen ist der Ausgangswert.

Unterbrustweite:

Das Maßband muss waagrecht direkt unter der Brust herumgeführt werden. Ansonsten Vorgehensweise wie beim Brustumfang.

Größentabelle Body Teresa 36/1			
gemessene Unterbrustweite	63 - 67	68 - 72	73 - 77
BH -Unterbrustweite	65	70	75
Cupgröße gemessener Brustumfang			
A			87 - 89
B		84 - 86	89 - 91
C	81 - 83	86 - 88	91 - 93
D	83 - 85	88 - 90	93 - 95
E	85 - 87	90 - 92	
F	87 - 89		
Taillenweite	66 - 70		
Hüftweite	92 - 96		



Sie haben nun zwei Werte, anhand derer Sie Ihre BH - Größe und den richtigen Bügel bestimmen können.

Beispiel: Unterbrustweite 72, Brustweite 88 entspricht nach Tabelle der Größe 70C oder D

Jetzt kann man noch die Bestimmung über die Differenz zwischen Unterbrustweite und Brustweite zur Hilfe nehmen:

Hier gilt die Regel:

Differenz BW/UBW	11	13	15	17	19	21	23	25	27
Cupgröße	AA	A	B	C	D	E	F	G	H

Die Differenz zwischen 72 und 88 ist 16, man würde dann hier das C - Cup wählen.

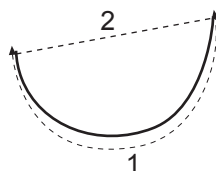
Eine zusätzliche Hilfe zur Größenfindung kann die Größe des BH-Bügels sein.

Wenn Sie ihre ideale Bügelgröße kennen, messen sie seine Länge und den oberen Durchmesser und vergleichen Sie ihn mit unseren Größen.

Die Maße unserer Bügel für dieses Modell entnehmen Sie nebenstehender Tabelle.

(erster Wert = Länge, zweiter Wert = oberer Durchmesser)

Bügel Staby 2	216/13	65C	70B	75A
Bügel Staby 3	224/13	65D	70C	75B
Bügel Staby 4	232/13,4	65E	70D	75C
Bügel Staby 5	240/14	65F	70E	75D



Wie ermittle ich meine Größe, die Schnittgrößengruppe und den richtigen Bügel?

Tailleurumfang:

Das Maßband waagrecht um die schlankste Stelle der Taille herumführen

Hüftumfang:

Das Maßband waagrecht um die stärkste Stelle von Hüfte und Gesäß herumführen

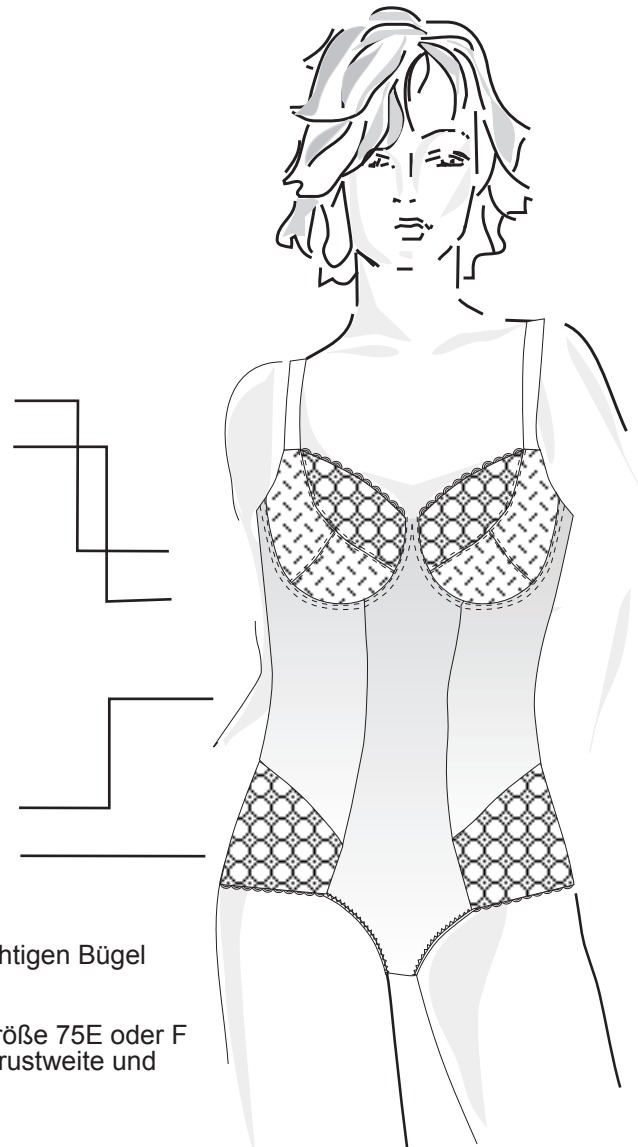
Brustumfang:

Gemessen wird über einem gut sitzenden BH (kein Push-up oder Ähnliches). Das Maßband muss waagrecht, locker über die stärkste Stelle der Brust verlaufen. Einatmen, messen, ausatmen, messen. Der Mittelwert zwischen den beiden Maßen ist der Ausgangswert.

Unterbrustweite:

Das Maßband muss waagrecht direkt unter der Brust herumgeführt werden. Ansonsten Vorgehensweise wie beim Brustumfang.

Größentabelle Body Teresa 36/2			
gemessene Unterbrustweite	63 - 67	68 - 72	73 - 77
BH -Unterbrustweite	65	70	75
Cupgröße	gemessener Brustumfang		
D			
E			95 - 97
F		92 - 94	97 - 99
G	89 - 91	94 - 96	99 - 101
H	91 - 93	96 - 98	101 - 103
Tailleurweite	66 - 70		
Hüftweite	92 - 96		



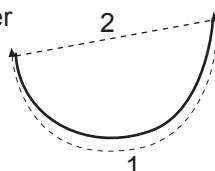
Sie haben nun zwei Werte, anhand derer Sie Ihre BH - Größe und den richtigen Bügel bestimmen können.

Beispiel: Unterbrustweite 77, Brustweite 97 entspricht nach Tabelle der Größe 75E oder F. Jetzt kann man noch die Bestimmung über die Differenz zwischen Unterbrustweite und Brustweite zur Hilfe nehmen:

Hier gilt die Regel:

Differenz BW/UBW	11	13	15	17	19	21	23	25	27
Cupgröße	AA	A	B	C	D	E	F	G	H

Eine zusätzliche Hilfe zur Größenfindung kann die Größe des BH-Bügels sein. Wenn Sie ihre ideale Bügelgröße kennen, messen sie seine Länge und den oberen Durchmesser und vergleichen Sie ihn mit unseren Größen. Die Maße unserer Bügel für dieses Modell entnehmen Sie nebenstehender Tabelle. (erster Wert = Länge, zweiter Wert = oberer Durchmesser)



Bügel Staby 6	256/14,7	65G	70F	75E
Bügel Staby 7	272/15,5	65H	70G	75F
Bügel Staby 8	288/16,6		70H	75G
Bügel Staby 9	304/17			75H