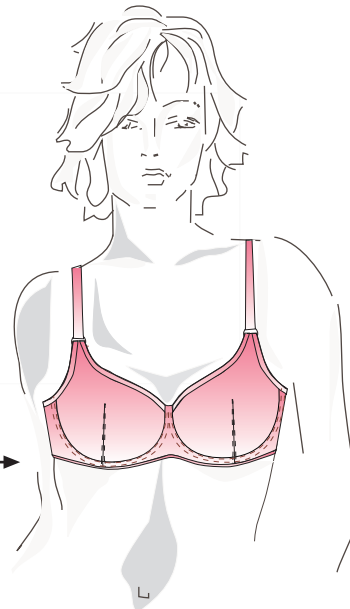


Wie ermittle ich meine Größe, die Schnittgrößengruppe und den richtigen Bügel?

Sewy Größentabelle Schalen - BH GG 1				
gemessene Unterbrustweite	63 - 67	68 - 72	73 - 77	78 - 82
BH -Unterbrustweite	65	70	75	80
Cupgröße	gemessener Brustumfang			
AA		80 - 82 Cup 34 B 168	85 - 87 Cup 36 B 192	90 - 92 Cup 38 B 200
A	77 - 79 Cup 34 B 168	82 - 84 Cup 36 B 192	87 - 89 Cup 38 B 200	
B	79 - 81 Cup 36 B 192	84 - 86 Cup 38 B 200		
C	81 - 83 Cup 38 B 200			

Die BH Größe setzt sich aus einer Kombination von Unterbrustweite und Brustweite zusammen. Es gibt verschiedene Möglichkeiten, die richtige Größe zu ermitteln, Voraussetzung ist aber bei allen das richtige Messen.



Brustumfang:

Gemessen wird über einem gut sitzenden BH (kein Push-up oder Ähnliches). Das Maßband muss waagrecht, locker über die stärkste Stelle der Brust verlaufen. Einatmen, messen, ausatmen, messen. Der Mittelwert zwischen den beiden Maßen ist der Ausgangswert.

Unterbrustweite:

Das Maßband muss waagrecht direkt unter der Brust herumgeführt werden. Ansonsten Vorgehensweise wie beim Brustumfang.

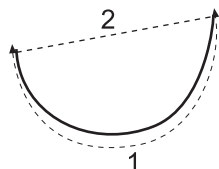
Sie haben nun zwei Werte, anhand derer Sie Ihre BH - Größe und den richtigen Bügel bestimmen können. Beispiel: Unterbrustweite 67, Brustweite 81 entspricht nach Tabelle der Größe 65B mit Tendenz zu 65C. Jetzt kann man noch die Bestimmung über die Differenz zwischen Unterbrustweite und Brustweite zur Hilfe nehmen:

Hier gilt die Regel:

Differenz BW/UBW	13	15	17	19	21	23	25	27
Cupgröße	A	B	C	D	E	F	G	H

Die Differenz zwischen 67 und 81 ist 14, man würde dann hier das 70 B - Cup wählen.

Eine zusätzliche Hilfe zur Größenfindung kann die Größe des BH-Bügel sein. Wenn Sie ihre ideale Bügelgröße kennen, messen sie seine Länge und den oberen Durchmesser und vergleichen Sie ihn mit unseren Größen. Die Maße unserer Bügel für dieses Modell entnehmen Sie nebenstehender Tabelle. (erster Wert = Länge, zweiter Wert = oberer Durchmesser)



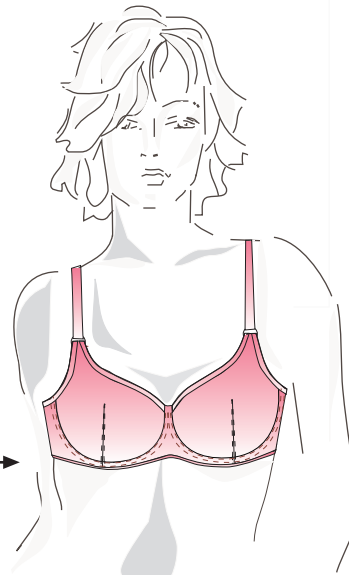
Bügel Staby 168/10,3 (174)	65A	70AA		
Bügel Staby 192/11,6 (183)	65B	70A	75AA	
Bügel Staby 200/12,3 (201)	65C	70B	75A	80AA

Bei den kleinen Größen 34, 36 und 38 kann man den Staby - Bügel durch einen flachen Flexy ersetzen (Größenangaben in Klammern)

Wie ermittle ich meine Größe, die Schnittgrößengruppe und den richtigen Bügel?

Sewy Größentabelle Schalen - BH GG 2								
gemessene Unterbrustweite	63 - 67	68 - 72	73 - 77	78 - 82	83 - 87	88 - 92	93 - 97	98 - 102
BH - Unterbrustweite	65	70	75	80	85	90	95	100
Cupgröße	gemessener Brustumfang							
AA					95 - 97 Cup 40 B 216	100 - 102 Cup 42 B 224	105 - 107 Cup 44 B 232	110 - 112 Cup 46 B 248
A				92 - 94 Cup 40 B 216	97 - 99 Cup 42 B 224	102 - 104 Cup 44 B 232	107 - 109 Cup 46 B 248	
B			89 - 91 Cup 40 B 216	94 - 96 Cup 42 B 224	99 - 101 Cup 44 B 232	104 - 106 Cup 46 B 248		
C		86 - 88 Cup 40 B 216	91 - 93 Cup 42 B 224	96 - 98 Cup 44 B 232	101 - 103 Cup 46 B 248			
D	83 - 85 Cup 40 B 216	88 - 90 Cup 42 B 224	93 - 95 Cup 44 B 232	98 - 100 Cup 46 B 248				
E	85 - 87 Cup 42 B 224	90 - 92 Cup 44 B 232	95 - 97 Cup 46 B 248					
F	87 - 89 Cup 44 B 232	92 - 94 Cup 46 B 248						
G	89 - 91 Cup 46 B 248							

Die BH Größe setzt sich aus einer Kombination von Unterbrustweite und Brustweite zusammen. Es gibt verschiedene Möglichkeiten, die richtige Größe zu ermitteln, Voraussetzung ist aber bei allen das richtige Messen.



Brustumfang:

Gemessen wird über einem gut sitzenden BH (kein Push-up oder Ähnliches). Das Maßband muss waagrecht, locker über die stärkste Stelle der Brust verlaufen. Einatmen, messen, ausatmen, messen. Der Mittelwert zwischen den beiden Maßen ist der Ausgangswert.

Unterbrustweite:

Das Maßband muss waagrecht direkt unter der Brust herumgeführt werden. Ansonsten Vorgehensweise wie beim Brustumfang.

Sie haben nun zwei Werte, anhand derer Sie Ihre BH - Größe und den richtigen Bügel bestimmen können. Beispiel: Unterbrustweite 82, Brustweite 98 entspricht nach Tabelle der Größe 80C mit Tendenz zu 80D. Jetzt kann man noch die Bestimmung über die Differenz zwischen Unterbrustweite und Brustweite zur Hilfe nehmen:

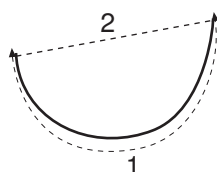
Hier gilt die Regel:

Differenz BW/UBW	13	15	17	19	21	23	25	27
Cupgröße	A	B	C	D	E	F	G	H

Die Differenz zwischen 82 und 98 ist 16, man würde dann hier das 80C - Cup wählen.

Eine zusätzliche Hilfe zur Größenfindung kann die Größe des BH-Bügel sein. Wenn Sie ihre ideale Bügelgröße kennen, messen sie seine Länge und den oberen Durchmesser und vergleichen Sie ihn mit unseren Größen. Die Maße unserer Bügel für dieses Modell entnehmen Sie nebenstehender Tabelle. (erster Wert = Länge, zweiter Wert = oberer Durchmesser)


Bügel Staby	216/12,7	65D	70C	75B	80A	85AA			
Bügel Staby	224/13	65E	70D	75C	80B	85A	90AA		
Bügel Staby	232/13,4	65F	70E	75D	80C	85B	90A	95AA	
Bügel Staby	248/14,4	65G	70F	75E	80D	85C	90B	95A	100AA



Wie ermittle ich meine Größe, die Schnittgrößengruppe und den richtigen Bügel?

Sewy Größentabelle Schalen - BH GG 3									
gemessene Unterbrustweite	63 - 67	68 - 72	73 - 77	78 - 82	83 - 87	88 - 92	93 - 97	98 - 102	103 - 107
BH - Unterbrustweite	65	70	75	80	85	90	95	100	105
Cupgröße	gemessener Brustumfang								
AA									115 - 117 Cup 48 B 256
A								112 - 114 Cup 48 B 256	117 - 119 Cup 50 B 272
B							109 - 111 Cup 48 B 256	114 - 116 Cup 50 B 272	119 - 121 Cup 52 B 288
C						106 - 108 Cup 48 B 256	111 - 113 Cup 50 B 272	116 - 118 Cup 52 B 288	
D					103 - 105 Cup 48 B 256	108 - 110 Cup 50 B 272	113 - 115 Cup 52 B 288		
E				100 - 102 Cup 48 B 256	105 - 107 Cup 50 B 272	110 - 112 Cup 52 B 288			
F			97 - 99 Cup 48 B 256	102 - 104 Cup 50 B 272	107 - 109 Cup 52 B 288				
G		94 - 96 Cup 48 B 256	99 - 101 Cup 50 B 272	104 - 106 Cup 52 B 288					
H	91 - 93 Cup 48 B 256	96 - 98 Cup 50 B 272	101 - 103 Cup 52 B 288						

Die BH Größe setzt sich aus einer Kombination von Unterbrustweite und Brustweite zusammen. Es gibt verschiedene Möglichkeiten, die richtige Größe zu ermitteln, Voraussetzung ist aber bei allen das richtige Messen.



Brustumfang:

Gemessen wird über einem gut sitzenden BH (kein Push-up oder Ähnliches). Das Maßband muss waagrecht, locker über die stärkste Stelle der Brust verlaufen. Einatmen, messen, ausatmen, messen. Der Mittelwert zwischen den beiden Maßen ist der Ausgangswert.

Unterbrustweite:

Das Maßband muss waagrecht direkt unter der Brust herumgeführt werden. Ansonsten Vorgehensweise wie beim Brustumfang.

Sie haben nun zwei Werte, anhand derer Sie Ihre BH - Größe und den richtigen Bügel bestimmen können. Beispiel: Unterbrustweite 87, Brustweite 107 entspricht nach Tabelle der Größe 85E mit Tendenz zu 85F. Jetzt kann man noch die Bestimmung über die Differenz zwischen Unterbrustweite und Brustweite zur Hilfe nehmen:

Hier gilt die Regel:

Differenz BW/UBW	13	15	17	19	21	23	25	27
Cupgröße	A	B	C	D	E	F	G	H

Die Differenz zwischen 87 und 107 ist 20, man würde dann hier das 85 E - Cup wählen.

Eine zusätzliche Hilfe zur Größenfindung kann die Größe des BH-Bügel sein. Wenn Sie ihre ideale Bügelgröße kennen, messen sie seine Länge und den oberen Durchmesser und vergleichen Sie ihn mit unseren Größen. Die Maße unserer Bügel für dieses Modell entnehmen Sie nebenstehender Tabelle. (erster Wert = Länge, zweiter Wert = oberer Durchmesser)

Bügel Staby	256/11,6	65H	70G	75F	80E	85D	90C	95B	100A	105AA
Bügel Staby	272/12,3		70H	75G	80F	85E	90D	95C	100B	105A
Bügel Staby	288/13			75H	80G	85F	90E	95D	100C	105B

